

Novembre de 2020

# Estudi de la continuïtat als ensenyaments postobligatoris fent el seguiment de la cohort

edubcn.cat



# Seguiment de la cohort d'alumnat nascut l'any 2001

12.937  
alumnes

Curs 2016-17  
15 anys

321	2.043	10.337	15	221
2%	16%	80%	0%	2%
2n ESO	3r ESO	4t ESO	1r BAT	EE

Curs 2017-18  
16 anys

5	302	1.862	8.365	936	15	417	179	856
0%	2%	14%	65%	7%	0%	3%	1%	7%
2n ESO	3r ESO	4t ESO	1r BAT	1r GM	2n BAT	PFI	EE	sense dades

9.316 alumnes | 72%

Curs 2018-19  
17 anys

16	340	1.090	1.508	7.529	567	72	186	154	14	1.461
0%	3%	8%	12%	58%	4%	1%	1%	1%	0%	11%
3r ESO	4t ESO	1r BAT	1r GM	2n BAT	2n GM	1r GS	PFI	EE	Adults	sense dades

8.168 alumnes | 63%

Curs 2019-20  
18 anys

8	187	786	1.101	884	1.305	63	5.768	37	114	42	115	2.527
0%	1%	6%	9%	7%	10%	0%	45%	0%	1%	0%	1%	20%
4t ESO	1r BAT	1r GM	2r BAT	2r GM	1r GS	2n GS	Graduat BAT	Graduat ESO	Graduat GM	PFI	EE	sense dades

7.136 alumnes | 55%

surten de sistema educatiu gestionat pel CEB

# Seguiment de la cohort d'alumnat nascut l'any 2001

Alumnat en situació de vulnerabilitat (NESE B o C, Fons Social o Ajuts de menjador de 6 €

1.544  
alumnes

**Curs 2016-17**  
15 anys

105	533	860	46
7%	35%	56%	3%
<b>2n ESO</b>	<b>3r ESO</b>	<b>4t ESO</b>	<b>EE</b>

**Curs 2017-18**  
16 anys

4	92	468	446	152	144	33	205
0%	6%	30%	29%	10%	9%	2%	13%
<b>2n ESO</b>	<b>3r ESO</b>	<b>4t ESO</b>	<b>1r BAT</b>	<b>1r GM</b>	<b>PFI</b>	<b>EE</b>	<b>sense dades</b>

598 alumnes  
39%

**Curs 2018-19**  
17 anys

5	116	213	274	296	88	6	71	29	5	441
0%	8%	14%	18%	19%	6%	0%	5%	2%	0%	29%
<b>3r ESO</b>	<b>4t ESO</b>	<b>1r BAT</b>	<b>1r GM</b>	<b>2n BAT</b>	<b>2n GM</b>	<b>1r GS</b>	<b>PFI</b>	<b>EE</b>	<b>Adults</b>	<b>sense dades</b>

390 alumnes | 25%

**Curs 2019-20**  
18 anys

3	53	188	150	148	123	6	162	10	16	12	25	648
0%	3%	12%	10%	10%	8%	0%	10%	1%	1%	1%	2%	42%
<b>4t ESO</b>	<b>1r BAT</b>	<b>1r GM</b>	<b>2r BAT</b>	<b>2r GM</b>	<b>1r GS</b>	<b>2n GS</b>	<b>Graduat BAT</b>	<b>Graduat ESO</b>	<b>Graduat GM</b>	<b>PFI</b>	<b>EE</b>	<b>sense dades</b>

291 alumnes | 19%

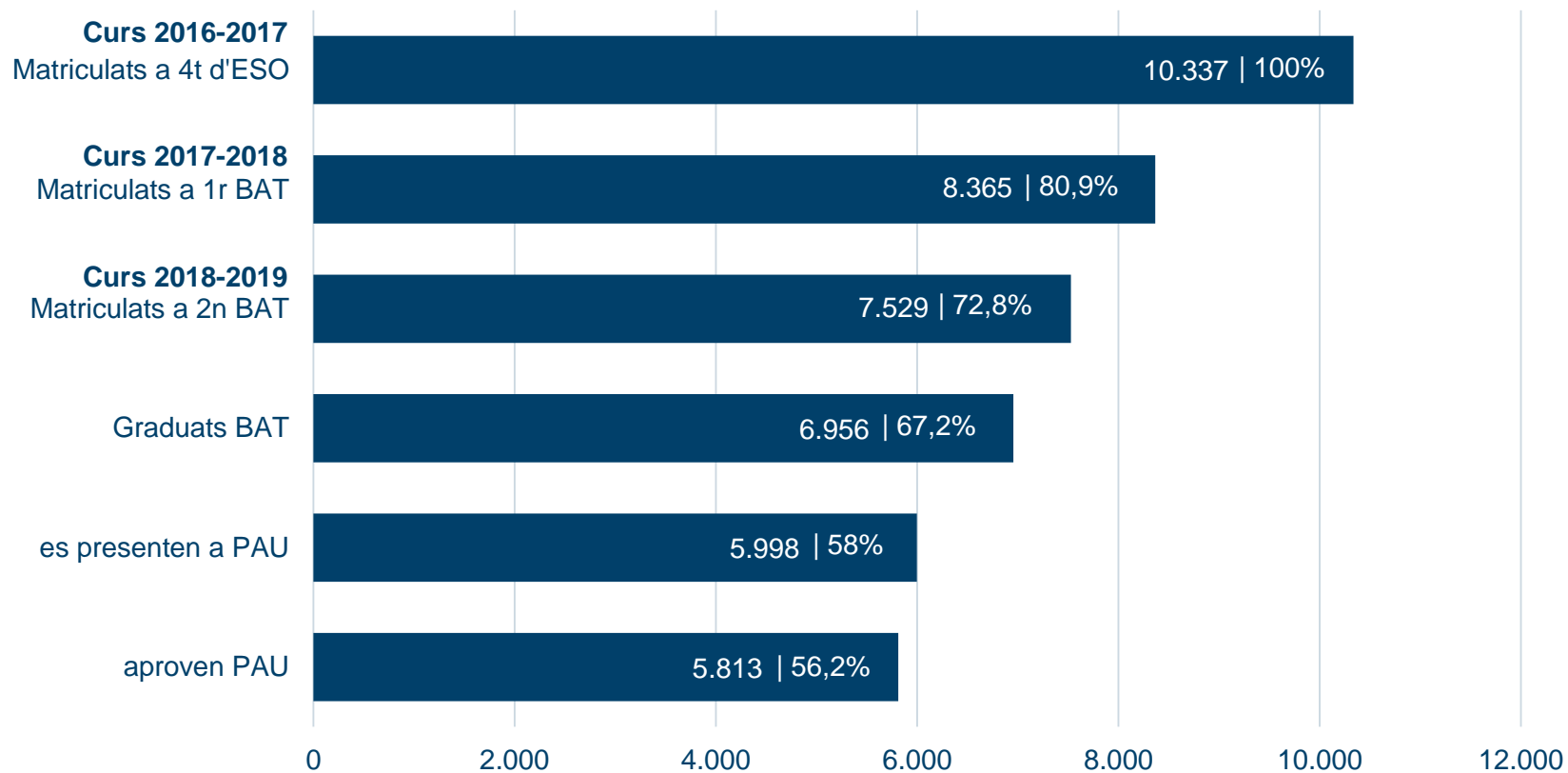
72 via BAT  
51 via GM

surten de sistema educatiu  
gestionat pel CEB

# Seguiment de la cohort d'alumnat nascut l'any 2001

Itinerari de batxillerat

actualització  
5/11/2019



# Estudi de les cohorts. octubre 2020

## Continuïtat de l'alumnat després d'acabar ESO

### Fitxa tècnica

- Alumnat en edat d'estudiar 4t d'ESO que s'escolaritza a un centre de Barcelona.
- Centres: públics, concertats i privats.

### Fonts de dades

- RALC 2017 a 01/06/2018
- RALC 2018 a 15/02/2019
- PFI 2018-19 a 15/01/2019, Departament d'Educació
- RALC 2019 a 31/10/2019
- PFI 2019-20 a 7/10/2019, Departament d'Educació
- RALC 2020 a 23/10/2020
- PFI 2020-21 a 15/10/2020, Departament d'Educació
- Dades acadèmiques RALC a 23/10/2020

# Seguiment de la cohort d'alumnat nascut l'any 2002

**Curs 2017-18**  
15 anys

272	1946	10.942	17	2	238
2%	15%	82%	0%	0%	2%
<b>2n ESO</b>	<b>3r ESO</b>	<b>4t ESO</b>	<b>1r BAT</b>	<b>2n BAT</b>	<b>EE</b>

10,961 alumnes | 82%

**13.417**  
alumnes

actualitzat  
27/10/2020

**Curs 2018-19**  
16 anys

5	259	1838	8.766	1.174	17	345	192	821
0%	2%	14%	65%	9%	0%	3%	1%	6%
<b>2n ESO</b>	<b>3r ESO</b>	<b>4t ESO</b>	<b>1r BAT</b>	<b>1r GM</b>	<b>2n BAT</b>	<b>PFI</b>	<b>EE</b>	<b>sense dades</b>

9.957 alumnes | 74%

**Curs 2019-20**  
17 anys

5	224	1.117	1.394	95	7.671	693	171	169	1.878
0%	2%	8%	10%	1%	57%	5%	1%	1%	4%
<b>3r ESO</b>	<b>4t ESO</b>	<b>1r BAT</b>	<b>1r GM</b>	<b>1r CFPS</b>	<b>2n BAT</b>	<b>2n GM</b>	<b>PFI</b>	<b>EE</b>	<b>sense dades</b>

8.459 alumnes | 63%

**Curs 2020-21**  
18 anys

2	125	631	980	749	1.444	102	7	6.486	59	163	66	128	2.475
0%	1%	5%	7%	6%	11%	1%	0%	48%	0%	1%	0%	1%	18%
<b>4t ESO</b>	<b>1r BAT</b>	<b>1r GM</b>	<b>2r BAT</b>	<b>2r GM</b>	<b>1r GS</b>	<b>2n GS</b>	<b>Arts escen</b>	<b>Graduat BAT</b>	<b>Graduat ESO</b>	<b>Graduat GM</b>	<b>PFI</b>	<b>EE</b>	<b>sense dades</b>

8.039 alumnes | 60%

surten de sistema educatiu  
gestionat pel CEB

\* L'alumnat de IFE i PTVA s'inclou a EE

# Seguiment de la cohort d'alumnat nascut l'any 2003

**Curs 2018-19**  
15 anys

230	1.933	11.299	19	212
2%	14%	83%	0%	2%
<b>2n ESO</b>	<b>3r ESO</b>	<b>4t ESO</b>	<b>1r BAT</b>	<b>EE</b>
<b>11.318 alumnes</b> 83%				

**13.693**  
alumnes

actualitzat  
27/10/2020

**Curs 2019-20**  
16 anys

8	250	1.869	8.912	1.321	18	343	189	783
0%	2%	14%	65%	10%	0%	3%	1%	6%
<b>2n ESO</b>	<b>3r ESO</b>	<b>4t ESO</b>	<b>1r BAT</b>	<b>1r GM</b>	<b>2n BAT</b>	<b>PFI</b>	<b>EE</b>	<b>sense dades</b>
<b>8.459 alumnes   63%</b>								

**Curs 2020-21**  
17 anys

3	171	842	1.337	110	8.263	769	151	159	1.888
0%	1%	6%	10%	1%	60%	6%	1%	1%	14%
<b>3r ESO</b>	<b>4t ESO</b>	<b>1r BAT</b>	<b>1r GM</b>	<b>1r CFPS</b>	<b>2n BAT</b>	<b>2n GM</b>	<b>PFI</b>	<b>EE</b>	<b>sense dades</b>
<b>8.039 alumnes   60%</b>									

\* L'alumnat de IFE i PTVA s'inclou a EE

# Seguiment de la cohort d'alumnat nascut l'any 2004

**Curs 2019-20**  
15 anys

165	1.874	11.852	32	225
1%	13%	84%	0%	2%
<b>2n ESO</b>	<b>3r ESO</b>	<b>4t ESO</b>	<b>1r BAT</b>	<b>EE</b>
<b>11.884 alumnes</b> 84%				

**14.148**  
alumnes

actualitzat  
27/10/2020

**Curs 2020-21**  
16 anys

3	153	1.787	9.304	1.377	29	237	189	1.069
0%	1%	13%	66%	10%	0%	2%	1%	8%
<b>2n ESO</b>	<b>3r ESO</b>	<b>4t ESO</b>	<b>1r BAT</b>	<b>1r GM</b>	<b>2n BAT</b>	<b>PFI</b>	<b>EE</b>	<b>sense dades</b>
<b>10.710 alumnes   76%</b>								

\* L'alumnat de IFE i PTVA s'inclou a EE



# Seguiment de la cohort d'alumnat nascut l'any 2005

**Curs 2020-21**  
**15 anys**

114	1.569	12.397	2	26	237
1%	11%	86%	0%	0%	2%
<b>2n ESO</b>	<b>3r ESO</b>	<b>4t ESO</b>	<b>1r GM</b>	<b>1r BAT</b>	<b>EE</b>

12.425 alumnes | 87%

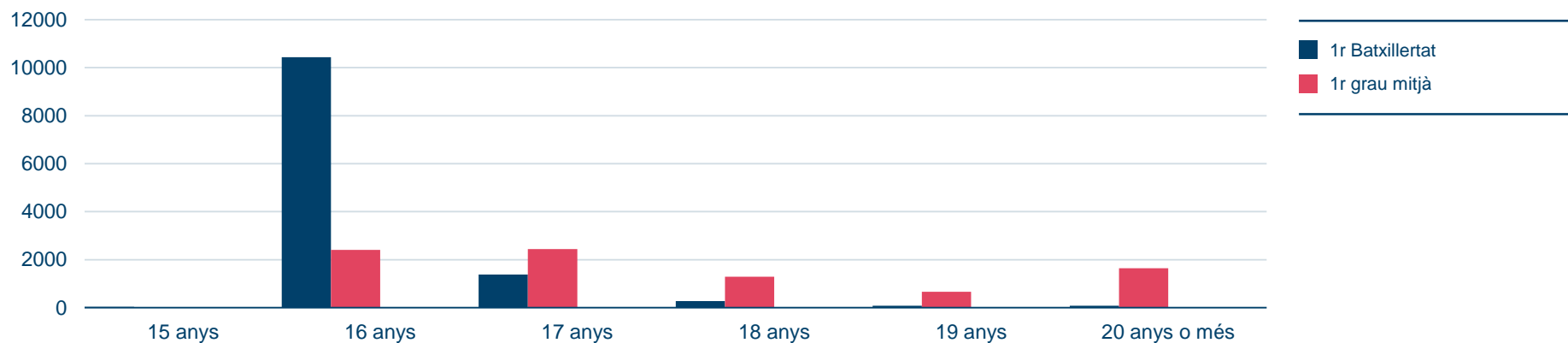
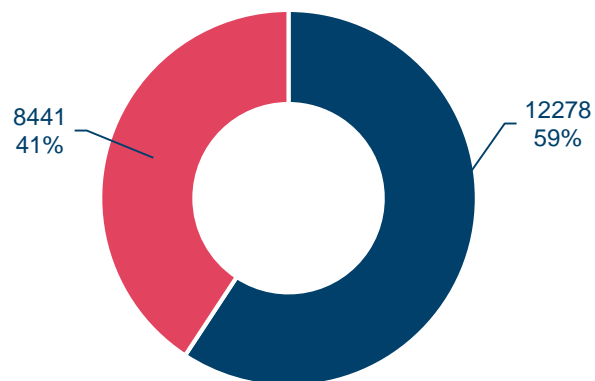
**14.345  
alumnes**

actualitzat  
27/10/2020

\* L'alumnat de IFE i PTVA s'inclou a EE

# Distribució per edat dels alumnes de 1r curs d'ensenyaments postobligatoris

Curs 2019-2020



Font: SIDIE, situació estadística 2019-20

# Evolució de les cohorts: cada cohort millora la idoneïtat de l'alumnat

(percentatge d'alumnat que fan el curs que els correspon per edat)

