



ESTUDI SOBRE ELS JOVES NASCUTS L'ANY 2001 FORA DEL SISTEMA

Informe de resultats
Març de 2019

GESOP

GESOP, Gabinet d'Estudis Socials i Opinió Pública, S. L.
c/ Provença 385-387 Entl. 1a 08025 Barcelona • Tel. 93 300 07 42 • www.gesop.net • [www.twitter.com/_GESOP](https://twitter.com/_GESOP)



**Consorci d'Educació
de Barcelona**
Generalitat de Catalunya
Ajuntament de Barcelona



Índex

Presentació, fitxa tècnica i metodologia _____	3
Característiques de la població entrevistada _____	11
Els residents a la ciutat de Barcelona _____	14
La situació actual dels residents en quant a estudis i feina _____	15
Els residents que ja no cursen estudis oficials: motivacions, interessos i expectatives ____	23
L'abandonament dels estudis oficials _____	24
Tornar a cursar estudis oficials _____	28
El futur laboral _____	32
Temes d'interès _____	38
Els residents fora de la ciutat de Barcelona _____	41
Síntesi _____	47
ANNEX: Distribució de l'univers d'estudi _____	49



PRESENTACIÓ, FITXA TÈCNICA I METODOLOGIA

Presentació

El Consorci d'Educació de Barcelona ha encarregat a GESOP la realització d'una investigació de caràcter quantitatiu sobre els **nois i les noies nascuts l'any 2001 que havien estat matriculats al sistema educatiu de la ciutat però que actualment no hi consten**.

L'objectiu de l'estudi és **saber on són, què fan i quines expectatives tenen** per tal de determinar si es podria adequar una oferta educativa específica per a aquesta població.

Així, doncs, més concretament, la investigació busca saber:

- Quin és el perfil de la població objecte d'estudi, sobretot pel que fa al seu lloc de residència actual
- Quina és la seva situació actual en relació als estudis, oficials i no oficials, i la feina
- Per quin motiu van deixar els estudis oficials
- Si es plantegen reprendre els estudis oficials
- Com es plantegen el seu futur laboral
- I quin són els seus temes d'interès

A continuació, GESOP exposa els resultats d'aquesta investigació.

Fitxa tècnica

Tècnica d'investigació

Entrevistes telefòniques i presencials assistides per ordinador.

Població objectiu

Els 1.181 nois i noies nascuts l'any 2001 que havien estat matriculats al sistema educatiu de Barcelona però que en el curs 2018-2019 no hi consten.

Número d'entrevistes

402 entrevistes, el 34,0% de la població objecte d'estudi.

Tipus de mostreig

Selecció aleatòria a partir del llistat facilitat pel Consorci d'Educació de Barcelona.

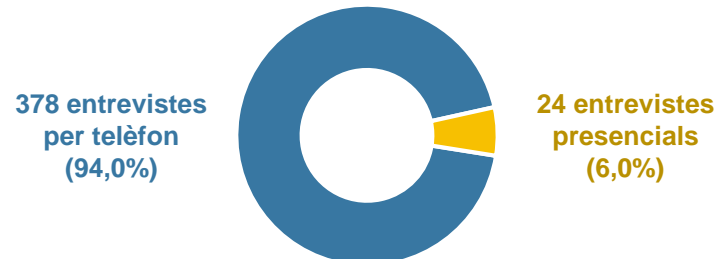
Marge d'error

$\pm 4,0\%$ per a un nivell de confiança del 95% i $p=q=0,5$, en el supòsit de mostra aleatòria.

Treball de camp

Del 22 de febrer al 26 de març de 2019.

TÈCNICA D'ENTREVISTA



Metodologia

El Consorci d'Educació de Barcelona va enviar a GESOP un llistat de tota la població objecte d'estudi, formada per 2.279 individus. De comú acord, es va decidir excloure 24 registres, que pertanyien a nois i noies que vivien en establiments col·lectius. Després de la prova pilot, el Consorci va comunicar que s'havien d'excloure 1.074 registres més, corresponents a individus que sí estaven matriculats al sistema educatiu. Per tant, **la població objecte d'estudi quedava finalment formada per 1.181 individus diferents.**

Inicialment s'havia previst portar a terme les **entrevistes per telèfon** i, per tant, el 22 de febrer de 2019 es va iniciar el treball de camp amb 876 dels 1.181 individus que conformaven l'univers d'estudi, perquè dels 305 restants no es disposava del seu telèfon. A mesura que avançava el treball de camp, es va constatar que seria difícil arribar a l'objectiu de completar 400 entrevistes només per aquesta via i, per aquest motiu, a partir del 8 de març es va decidir provar de fer **entrevistes de forma presencial**. Així, doncs, es van escollir alguns casos entre tots amb els que no s'havia aconseguit contactar telefònicament i també entre els 305 als que no s'havia trucat perquè no es disposava de telèfon. Finalment, es va posar fi al treball de camp amb 402 entrevistes completades, el 94,0% per telèfon i el 6,0% de manera presencial.

Així, doncs, dels 1.181 individus que formaven part de l'univers d'estudi, s'ha aconseguit completar 402 entrevistes, el que suposa **una taxa de resposta del 34,0%.**



A la taula següent s'analitza la distribució per sexe, últim lloc de residència registrat i país de naixement de l'univers d'estudi i de la mostra de 402 entrevistes assolida, el que permet observar que la distribució d'aquesta última segueix a grans trets la de la població objecte de la investigació.

UNIVERS D'ESTUDI vs MOSTRA ASSOLIDA

		UNIVERS D'ESTUDI		MOSTRA ASSOLIDA	
		n	%	n	%
TOTAL		1.181	100,0	402	100,0
SEXE	Home	657	55,6	234	58,2
	Dona	524	44,4	168	41,8
ÚLTIM LLOC DE RESIDÈNCIA REGISTRAT	Barcelona ciutat	1.101	93,2	378	94,0
	Altres municipis	80	6,8	24	6,0
PAÍS DE NAIXEMENT	Espanya	818	69,3	290	72,1
	Estranger	363	30,7	112	27,9



A les següents taules es detalla quin ha estat el resultat del contacte amb cadascun dels 1.181 individus que formaven la població objecte d'estudi, tant per telèfon com de forma presencial.

RESULTAT DELS CONTACTES

	TELÈFON				PRESENCIAL		
	n	% sobre total	% sobre amb telf.		n	% sobre total	% sobre visitat
AMB TELÈFON	876	74,2	100,0	VISITAT	91	7,7	100,0
ENTREVISTA CORRECTA	378	32,0	43,2	ENTREVISTA CORRECTA	24	2,0	26,4
CONTACTE SENSE ÈXIT	56	4,7	6,4	CONTACTE SENSE ÈXIT	2	0,2	2,2
Negativa a col·laborar	24	2,0	2,7	Negativa a col·laborar	2	0,2	2,2
Absència temporal	13	1,1	1,5	SENSE CONTACTE	65	5,5	71,4
Aplaçament sense completar	12	1,0	1,4	Ningú obre la porta	54	4,6	59,3
Manca de seriositat	3	0,3	0,3	Adreça incorrecta	9	0,8	9,9
Abandonament	2	0,2	0,2	Porta tapiada	2	0,2	2,2
Barrera lingüística	1	0,1	0,1	NO VISITAT	1.090	92,3	
Defunció	1	0,1	0,1	TOTAL	1.181	100,0	
SENSE CONTACTE	442	37,4	50,5				
No contesta / Comunica / Contestador	252	21,3	28,8				
Telèfon inexistent	121	10,2	13,8				
Telèfon erroni	46	3,9	5,3				
Telèfon avariats / Fax	16	1,4	1,8				
Telèfon amb trucades restringides	7	0,6	0,8				
SENSE TELÈFON	305	25,8					
TOTAL	1.181	100,0					

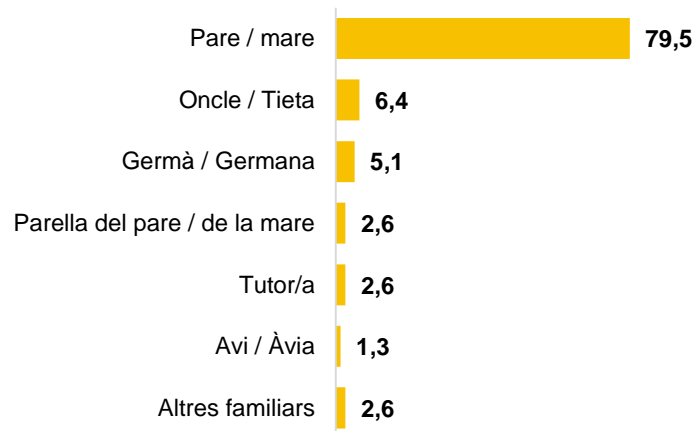
Sempre s'ha intentat fer l'entrevista a la persona del llistat. Només en els casos en els quals això no ha estat possible, s'ha portat a terme amb una persona del seu entorn, cosa que ha succeït en el 19,4% de les entrevistes.

PERSONA ENTREVISTADA

324 entrevistes a la persona del llistat
(80,6%)

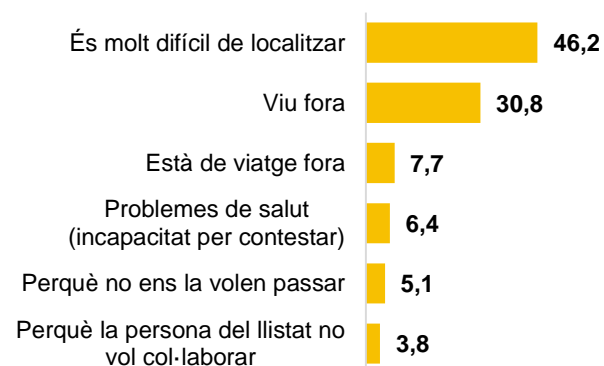


RELACIÓ DE L'ENTREVISTAT AMB LA PERSONA DEL LLISTAT



78 entrevistes a una
persona de l'entorn
(19,4%)

MOTIU PEL QUAL NO S'HA POGUT ENTREVISTAR LA PERSONA DEL LLISTAT



El qüestionari utilitzat s'ha dividit en nou grans apartats: 1) Lloc de residència; 2) Treball; 3) Estudis oficials; 4) Estudis no oficials; 5) L'abandonament dels estudis oficials; 6) El possible retorn als estudis oficials; 7) El futur laboral; 8) Els temes d'interès; i 9) La persona informant. En funció de qui ha contestat l'entrevista i les respostes a les principals preguntes de la mateixa, la ruta del qüestionari ha estat una o una altra. El qüestionari més complet s'ha aplicat als residents a Barcelona que no fan estudis oficials, que són els que conformaven l'objectiu de la investigació inicialment.

RUTA DEL QÜESTIONARI SEGONS PERFIL DE L'ENTREVISTAT

ENTREVISTAT: Resident a Barcelona que no fa estudis oficials		ENTREVISTAT: Resident a Barcelona que fa estudis oficials		ENTREVISTAT: Resident fora de BCN	
Persona del llistat	Persona de l'entorn*	Persona del llistat	Persona de l'entorn*	Persona del llistat	Persona de l'entorn*
1) Lloc de residència	1) Lloc de residència	1) Lloc de residència	1) Lloc de residència	1) Lloc de residència	1) Lloc de residència
2) Treball	2) Treball	2) Treball	2) Treball	2) Treball	2) Treball
3) Estudis oficials	3) Estudis oficials	3) Estudis oficials	3) Estudis oficials	3) Estudis oficials	3) Estudis oficials
4) Estudis no oficials	4) Estudis no oficials				
5) L'abandonament dels estudis oficials					
6) El possible retorn als estudis oficials					
7) El futur laboral					
8) Els temes d'interès					
	9) La persona informant		9) La persona informant		9) La persona informant

* Quan la persona entrevistada no era la del llistat sinó algú del seu entorn, tampoc es formulaven les preguntes més subjectives (opinions, gustos, etc.).



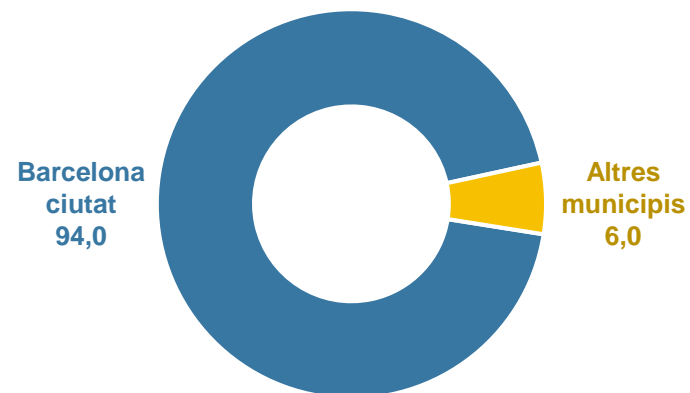
CARACTERÍSTIQUES DE LA POBLACIÓ ENTREVISTADA

GAIREBÉ EL 60% DELS ENTREVISTATS SÓN HOMES I UNA QUARTA PART HA NASCUT A L'ESTRANGER

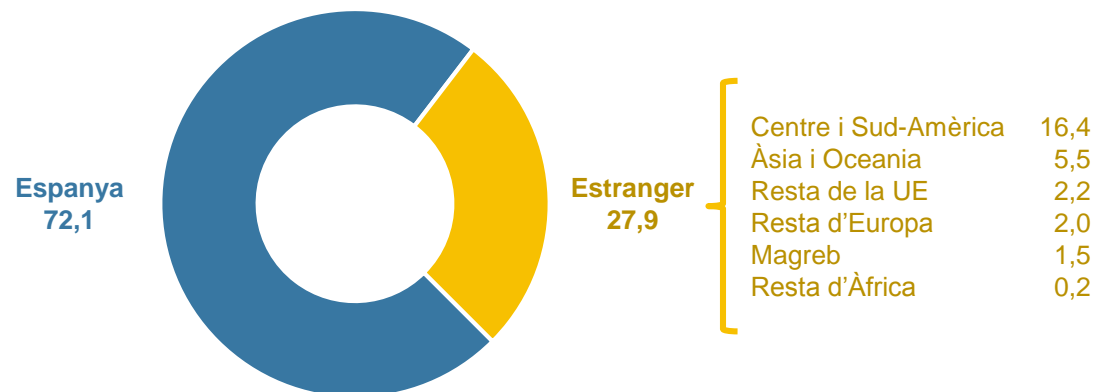
SEXE*



ÚLTIM LLOC DE RESIDÈNCIA REGISTRAT*



PAÍS DE NAIXEMENT*

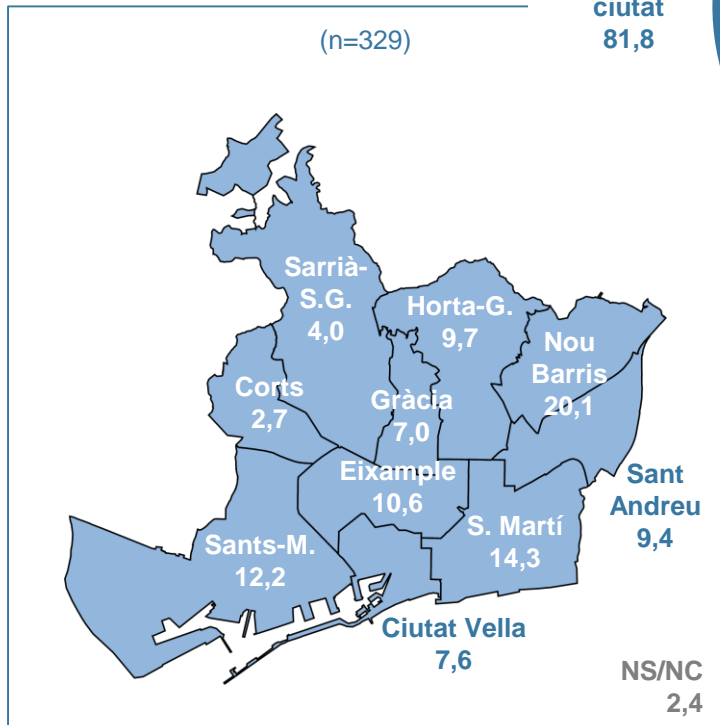


* Segons les dades que constaven al llistat facilitat pel Consorci.

MÉS DEL 80% VIU A BARCELONA A DIA D'AVUI. ENTRE ELS QUE HAN MARXAT, MÉS DE LA MEITAT HA ANAT A ALTRES MUNICIPIS DE CATALUNYA I UN TERÇ, A L'ESTRANGER

LLOC DE RESIDÈNCIA ACTUAL

Gairebé la meitat dels que viuen a la ciutat de Barcelona, ho fa als districtes de Nou Barris, Sant Martí i Sants-Montjuïc



Tot i que els que tenen un origen estranger han marxat més, un 16,5% dels nascuts a Espanya tampoc viu a la capital catalana i un 4,8% d'aquests està a l'estranger.

	TOTAL	SEXE		LLOC DE NAIX.	
		Home	Dona	Espanya	Estranger
	n=402	n=234	n=168	n=290	n=112
BARCELONA CIUTAT	81,8	82,9	80,4	83,4	77,7
FORA DE LA CIUTAT	18,2	17,1	19,6	16,5	22,3
Resta de Catalunya	10,0	9,4	10,7	10,0	9,8
Resta d'Espanya	2,0	2,1	1,8	1,7	2,7
Estranger	6,2	5,6	7,1	4,8	9,8



ELS RESIDENTS A LA CIUTAT DE BARCELONA

Base: Quan la persona viu a la ciutat de Barcelona (n=329)

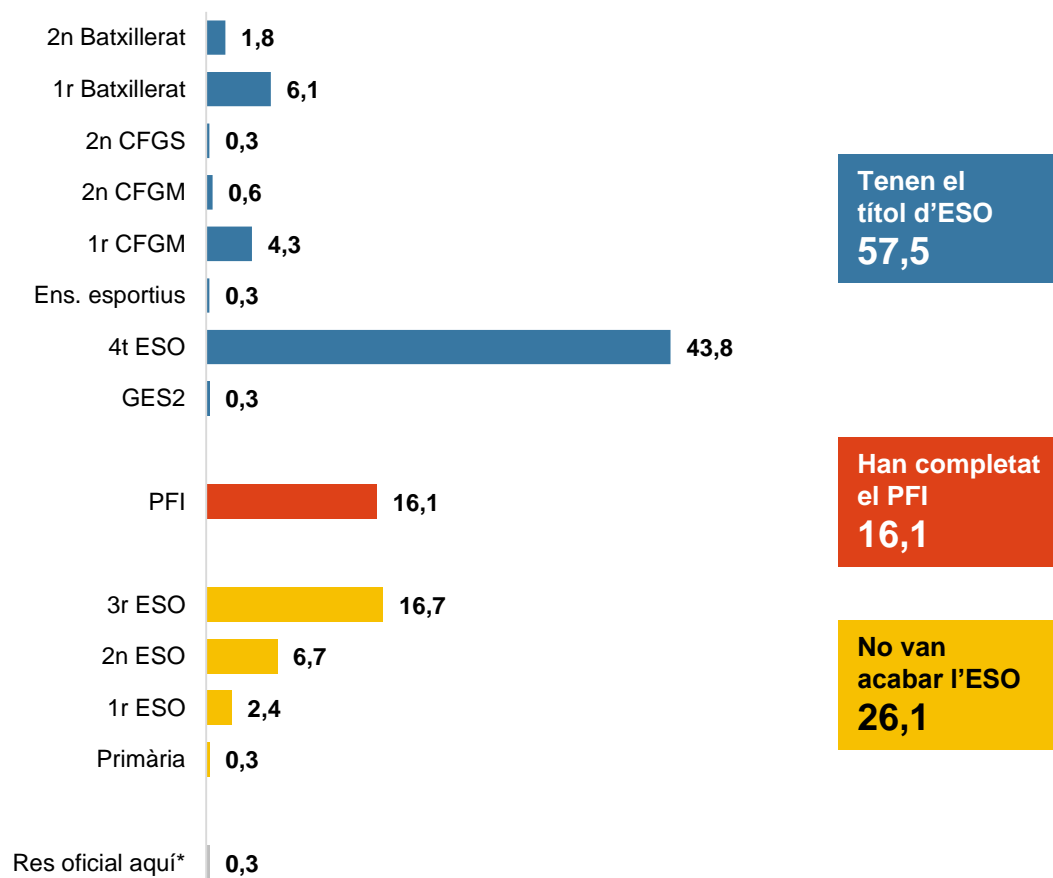


LA SITUACIÓ ACTUAL DELS RESIDENTS EN QUANT A ESTUDIS I FEINA

Base: Quan la persona viu a la ciutat de Barcelona (n=329)

GAIREBÉ SIS DE CADA DEU ENTREVISTATS RESIDENTS A BARCELONA TENEN COM A MÍNIM EL TÍTOL D'ESO

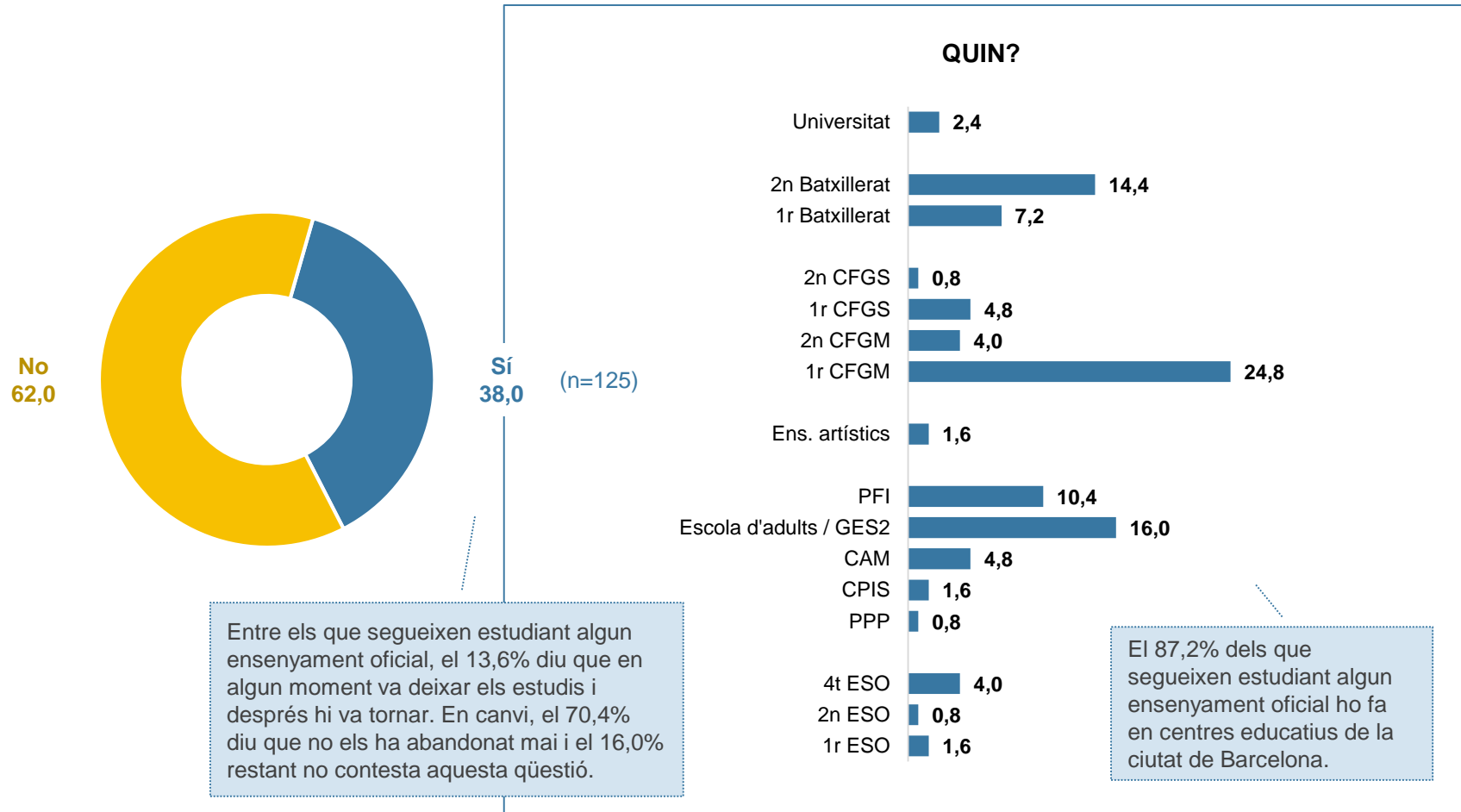
DINS DELS ESTUDIS OFICIALS,
EM PODRIES DIR QUIN ÉS L'ÚLTIM CURS QUE HAS COMPLETAT?



* Un entrevistat d'origen estranger ha dit que d'ençà que va arribar al nostre país no ha completat cap estudi oficial aquí.

GAIREBÉ EL 40% DELS ENTREVISTATS RESIDENTS A LA CIUTAT DE BARCELONA SEGUEIXEN ESTUDIANT ALGUN ENSENYAMENT OFICIAL

ACTUALMENT SEGUEIXES CURSANT ALGUN ESTUDI OFICIAL?



QUASI UNA QUARTA PART DELS ENTREVISTATS RESIDENTS A BARCELONA DIUEN ESTAR ESTUDIANT ALGUNA COSA NO OFICIAL, CITANT UNA GRAN DIVERSITAT DE CURSOS DIFERENTS

ESTÀS ESTUDIANT ALGUNA COSA FORA DELS ESTUDIS OFICIALS?



El 88,0% dels que estudien alguna cosa no oficial ho fa en centres de la ciutat de Barcelona.

QUÈ ESTÀS ESTUDIANT?

Resultats en nombre de casos

Cuiner / Manipulador d'aliments	5	Idiomes	12
Hostaleria i restauració	5	Audiovisuals	2
Turisme	1	Música	2
Comerç	1	Interpretació	2
Hostessa	1	Circ	1
		Disseny gràfic	1
Perruqueria i estètica	7	Monitor de lleure	6
Fisioteràpia	1	Jardí d'infància	1
Auxiliar tècnic esportiu	2		
Permís de conduir	8	Oposicions	2
		Electricitat / Electromecànica	2
Floristeria	2	Missatgeria i paqueteria	1
Veterinària	2	Altres	6
Agent forestal	1		
Jardineria	1		

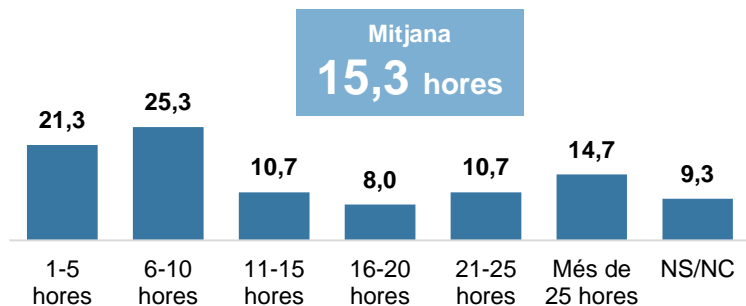
* Inclou el 38,0% que està estudiant estudis oficials (ja que s'ha donat per fet que no cursen cap estudi no oficial), així com un 0,3% que no contesta aquesta qüestió.

LA MEITAT DELS QUE ESTÀ ESTUDIANT ALGUNA COSA NO OFICIAL HA FET O FARÀ PRÀCTIQUES LABORALS VINCULADES AMB ELLA

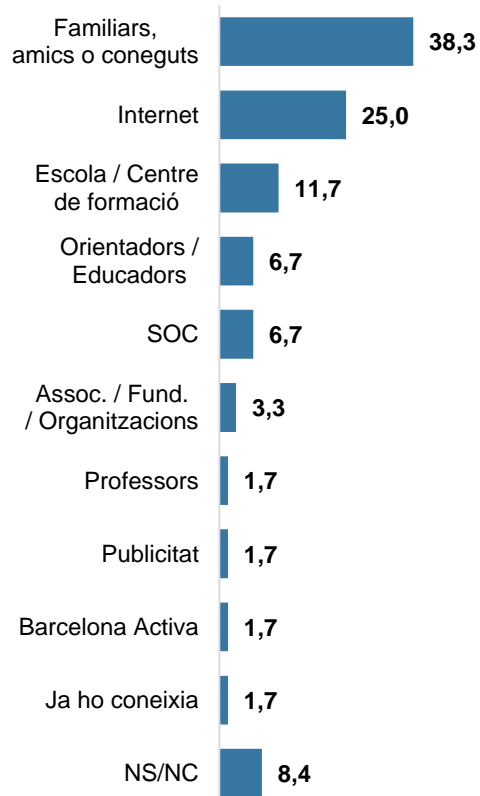


Quan està estudiant alguna cosa no oficial (n=75)

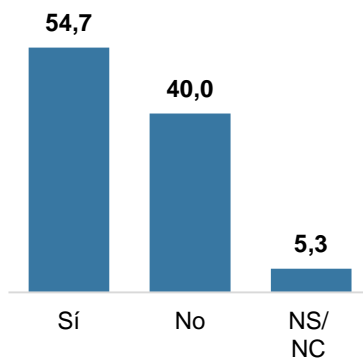
QUANTES HORES VAS A CLASSE A LA SETMANA NORMALMENT?



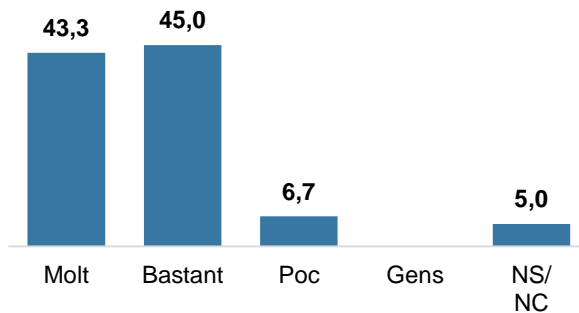
Base: Quan s'ha entrevistat la persona del llistat (n=60)
A TRAVÉS DE QUIN MITJÀ VAS CONÈIXER AIXÒ QUE ESTÀS ESTUDIANT?
-Espontània. Multiresposta-



HAS FET O ESTÀ PREVIST QUE FACIS ALGUN TIPUS DE PRÀCTIQUES LABORALS VINCULADES?



Base: Quan s'ha entrevistat la persona del llistat (n=60)
EL QUE ESTÀS ESTUDIANT T'AGRADA MOLT, BASTANT, POC O GENS?



* Inclou el 38,0% que està estudiant estudis oficials (ja que s'ha donat per fet que no cursen cap estudi no oficial), així com un 0,3% que no contesta aquesta qüestió.

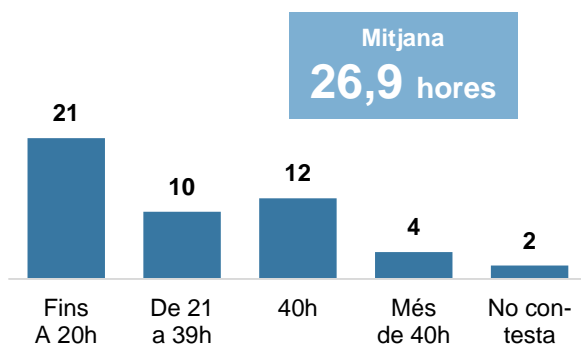
49 DELS 329 ENTREVISTATS RESIDENTS A BARCELONA ESTAN TREBALLANT A DIA D'AVUI

ESTÀS TREBALLANT ACTUALMENT?



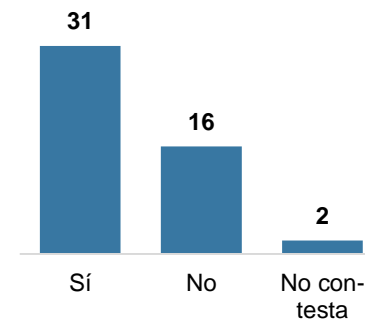
QUANTES HORES TREBALLEES EN UNA SETMANA NORMAL?

Resultats en nombre de casos



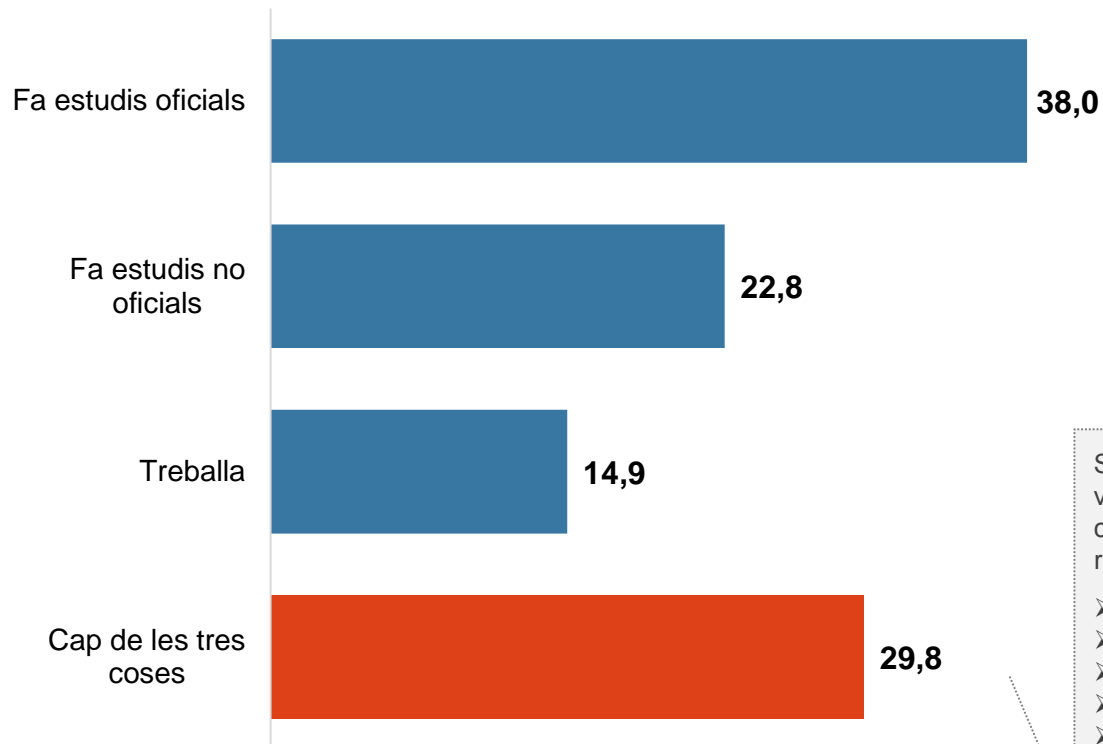
TENS CONTRACTE?

Resultats en nombre de casos



EL 30% DELS ENTREVISTATS RESIDENTS A BARCELONA NI TREBALLA NI ESTUDIA

RESUM DE LA SITUACIÓ ACTUAL EN QUANT A ESTUDIS I FEINA

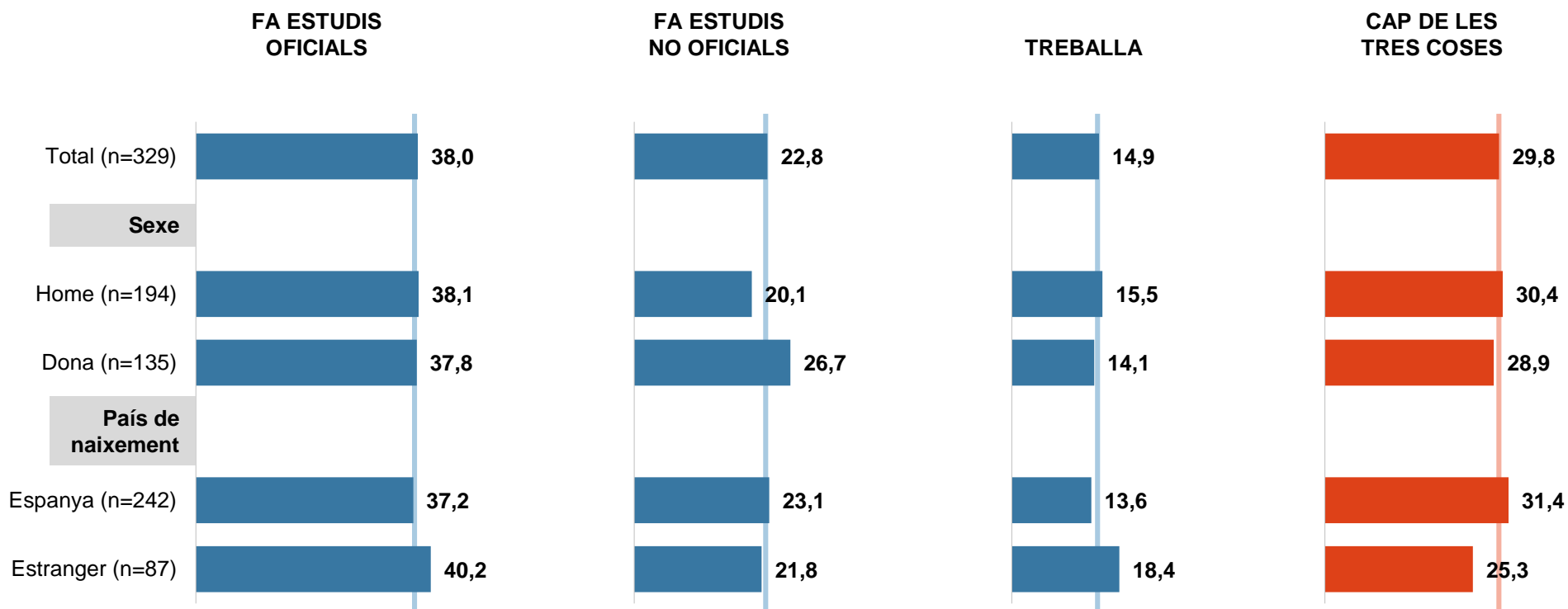


S'ha de tenir en compte que hi ha entrevistats que fan dues coses a la vegada. En concret, sobre el total d'entrevistats residents a la ciutat:

- Un 3,3% treballa i fa estudis oficials
- Un 2,1% treballa i fa estudis no oficials
- Un 9,4% treballa i no estudia
- Un 34,7% fa estudis oficials i no treballa
- Un 20,7% fa estudis no oficials i no treballa
- Un 29,8% no fa cap de les tres coses

HI HA MÉS DONES ENTREVISTADES QUE HOMES CURSANT ALGUN ESTUDI NO OFICIAL. TAMBÉ HI HA MÉS NASCUTS A ESPANYA SENSE TREBALLAR NI ESTUDIAR QUE ENTREVISTATS D'ORIGEN ESTRANGER

RESUM DE LA SITUACIÓ ACTUAL EN QUANT A ESTUDIS I FEINA





ELS RESIDENTS QUE JA NO CURSEN ESTUDIS OFICIALS: MOTIVACIONS, INTERESSOS I EXPECTATIVES

Base: Quan s'ha entrevistat a la persona del llistat, aquesta viu a la ciutat de Barcelona i no fa estudis oficials (n=171)*

* Hi ha 204 entrevistats que viuen a la ciutat de Barcelona i no fan estudis oficials, però les preguntes només s'han fet als 171 casos en els quals s'ha parlat amb la persona de referència. En els altres 33 casos s'ha parlat amb alguna persona de l'entorn i no se'ls hi han formulat aquestes preguntes perquè feien referència a qüestions subjectives (opinions, gustos, etc.).

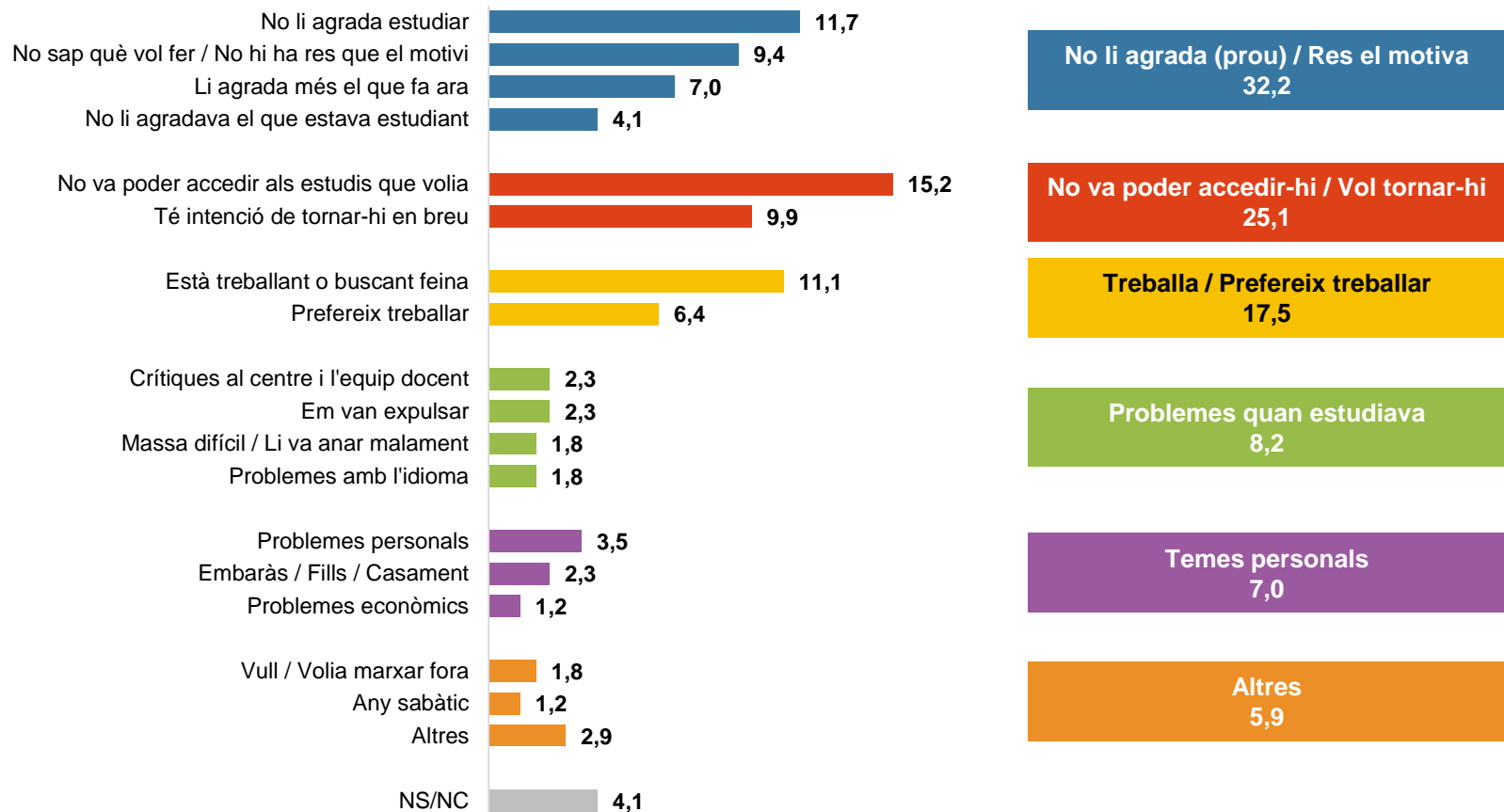


L'ABANDONAMENT DELS ESTUDIS OFICIALS

UN TERÇ AL-LEGA QUE NO LI AGRADA O NO EL MOTIVA ESTUDIAR QUAN SE LI DEMANA PERQUÈ HA DEIXAT ELS ESTUDIS OFICIALS. UNA QUARTA PART DIU QUE NO VA PODER ENTRAR ON VOLIA O QUE VOL TORNAR

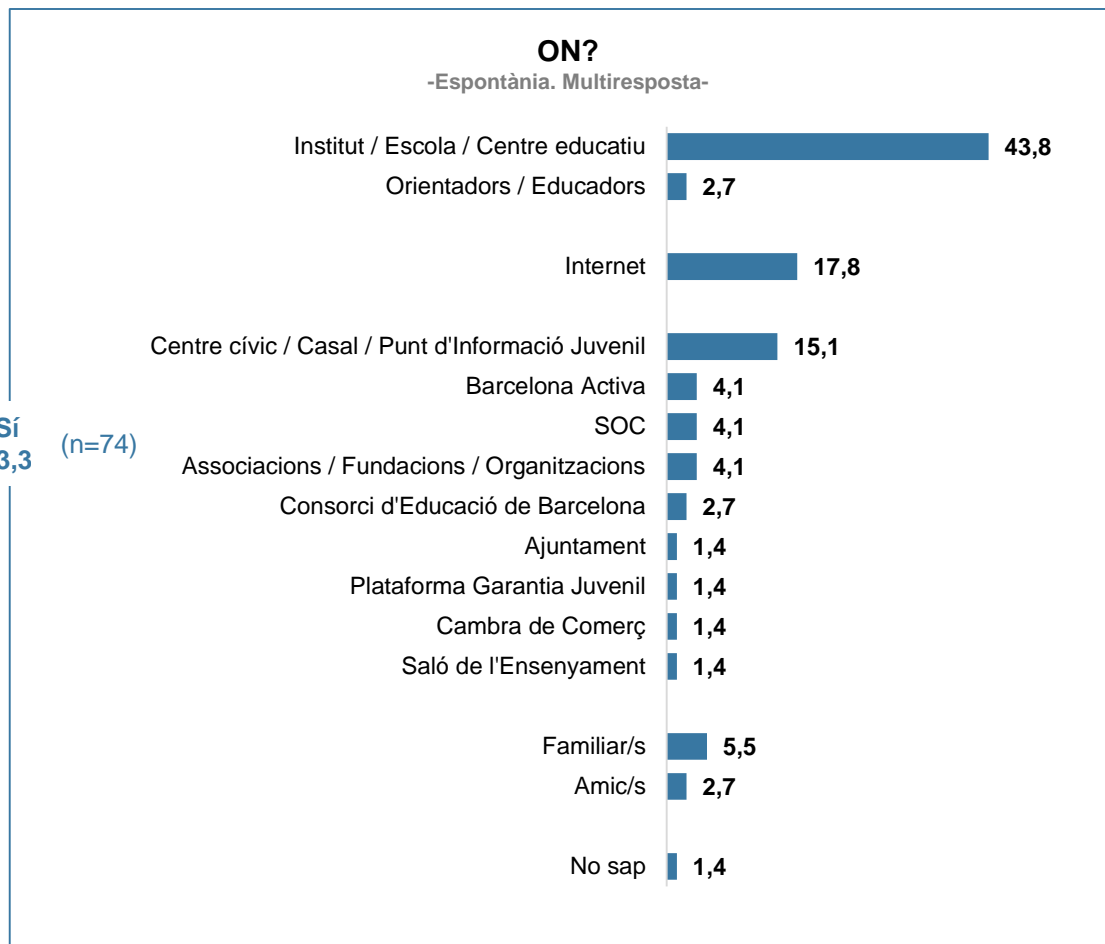
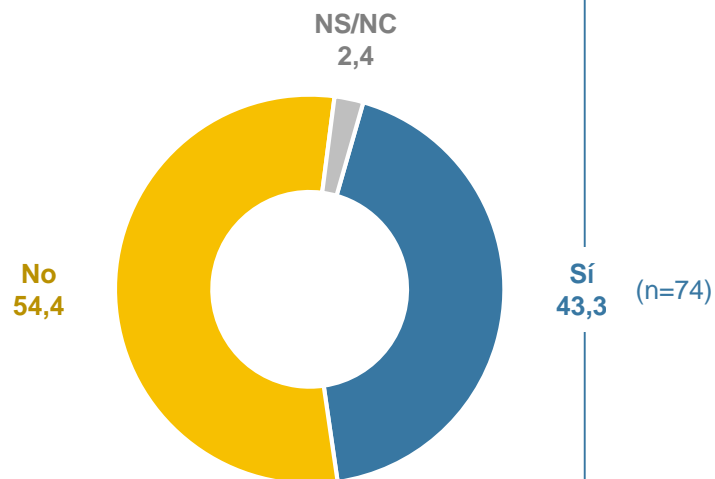
PER QUIN MOTIU NO SEGUEIXES FENT CAP ESTUDI OFICIAL?

-Espontània-




MÉS DEL 40% VA DEMANAR INFORMACIÓ ABANS DE DECIDIR NO CONTINUAR AMB ELS ESTUDIS OFICIALS, SOBRETOT AL CENTRE EDUCATIU, A INTERNET I A ORGANISMES OFICIALS O ENTITATS

VAS BUSCAR O DEMANAR ALGUN TIPUS D'INFORMACIÓ ABANS DE DECIDIR NO CONTINUAR?



NOMÉS NOU PERSONES DIUEN QUE ALGÚ ELS VA INFLUIR EN LA DECISIÓ DE NO CONTINUAR AMB ELS ESTUDIS OFICIALS

ALGUNA PERSONA VA INFLUIR EN LA TEVA DECISIÓ DE NO CONTINUAR?



Dels nou casos que diuen que algú els va influir:

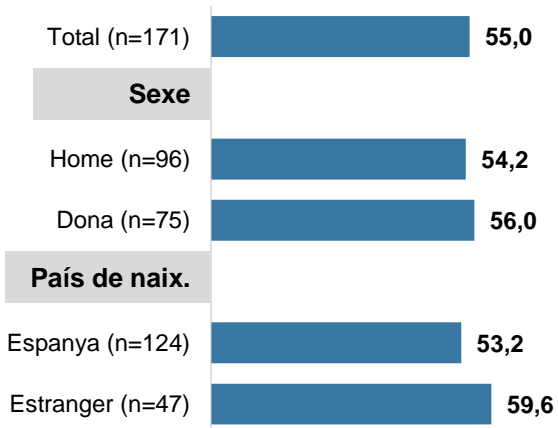
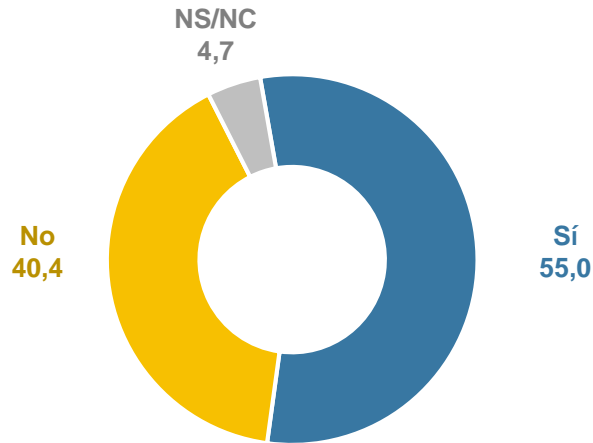
- Quatre citen professors
- Tres els pares
- Un els pares i la psicòloga
- Un els amics



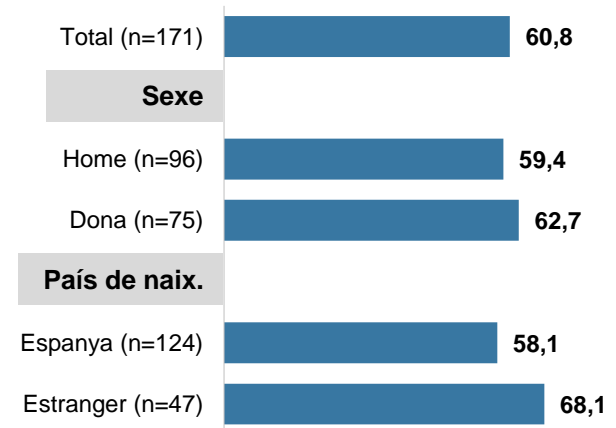
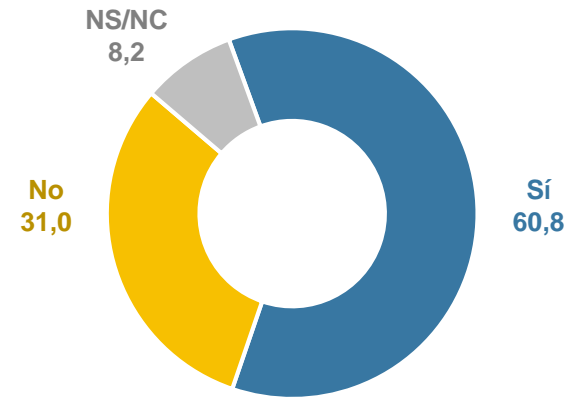
TORNAR A CURSAR ESTUDIS OFICIALS

MÉS DE LA MEITAT DELS QUE HAN ABANDONAT ELS ESTUDIS OFICIALS DIU QUE LI AGRADARIA REPRENDRÉ'LS I QUE TÉ PENSAT FER-HO EN ELS PROPERS DOS ANYS

T'AGRADARIA REPRENDE ELS ESTUDIS OFICIALS QUE VAS DECIDIR NO CONTINUAR?



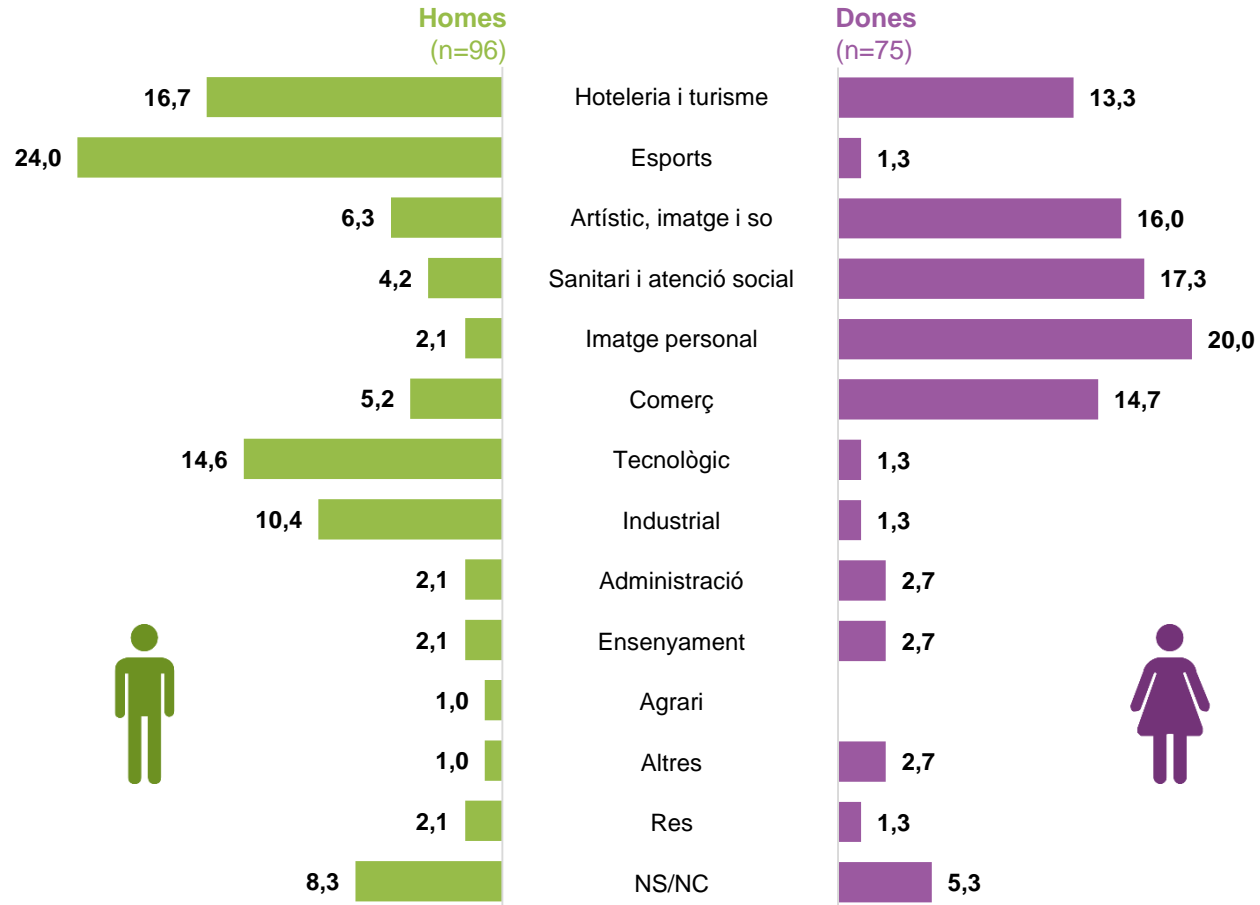
TENS PLANEJAT FER-HO EN ELS PROPERS DOS ANYS?



QUAN ES DEMANA QUIN ÀMBIT DELS ESTUDIS OFICIALS ELS HI AGRADARIA ESTUDIAR, EL QUE MÉS ESMENTEN ELS HOMES ÉS ELS ESPORTS I LES DONES, LA IMATGE PERSONAL

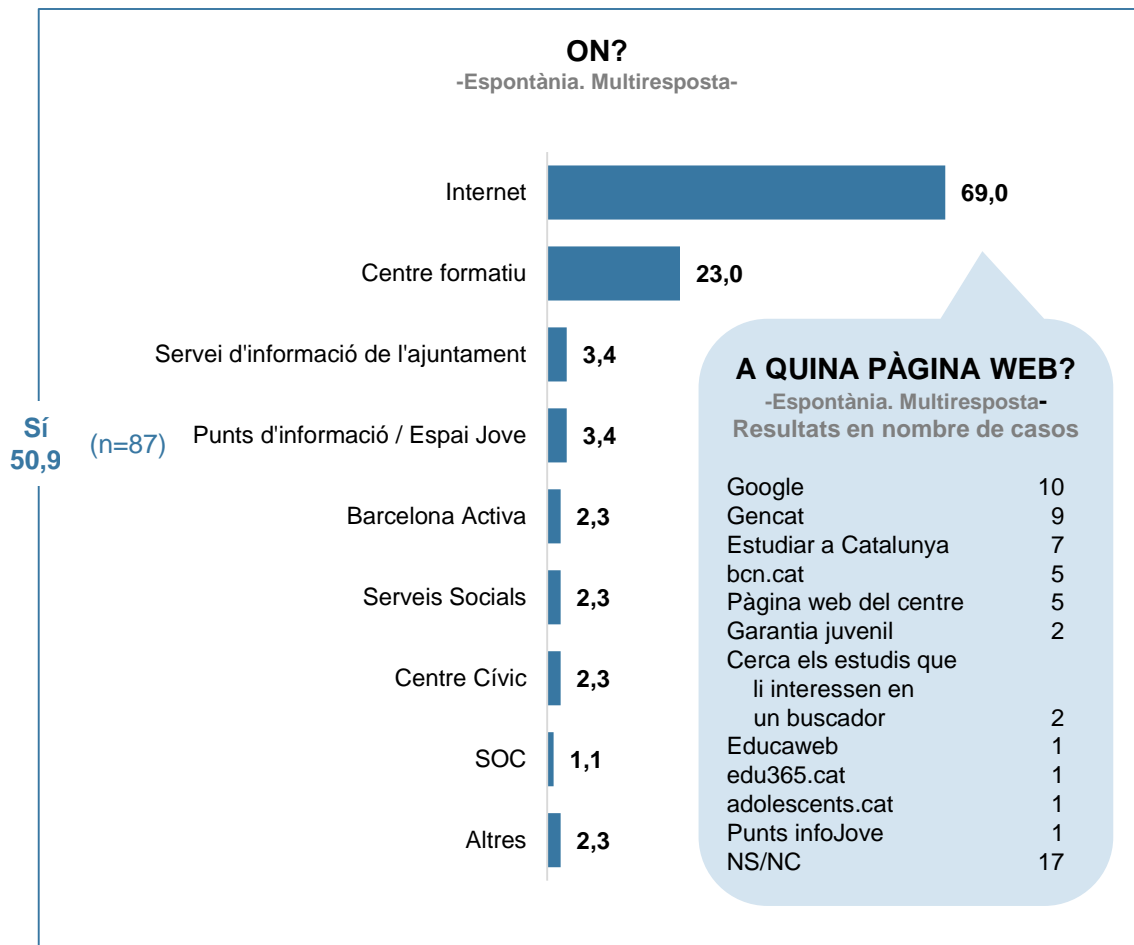
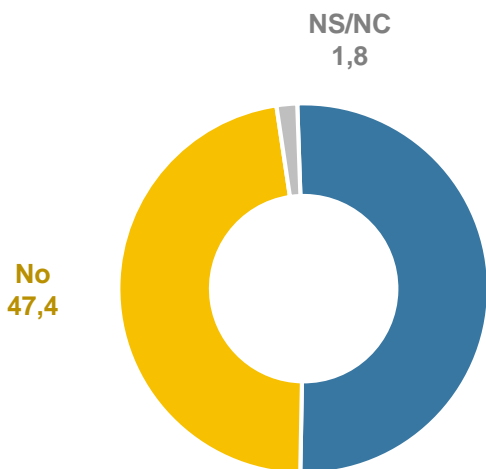
DINS DELS ESTUDIS OFICIALS, QUIN ÀMBIT T'AGRADARIA ESTUDIAR?

-Espontània-



LA MEITAT DELS QUE HAN ABANDONAT ELS ESTUDIS OFICIALS HA BUSCAT INFORMACIÓ SOBRE QUÈ PODRIA FER SI ELS REPRENGUÉS, SOBRETOT A INTERNET

HAS BUSCAT INFORMACIÓ SOBRE ESTUDIS OFICIALS QUE PODRIES FER?

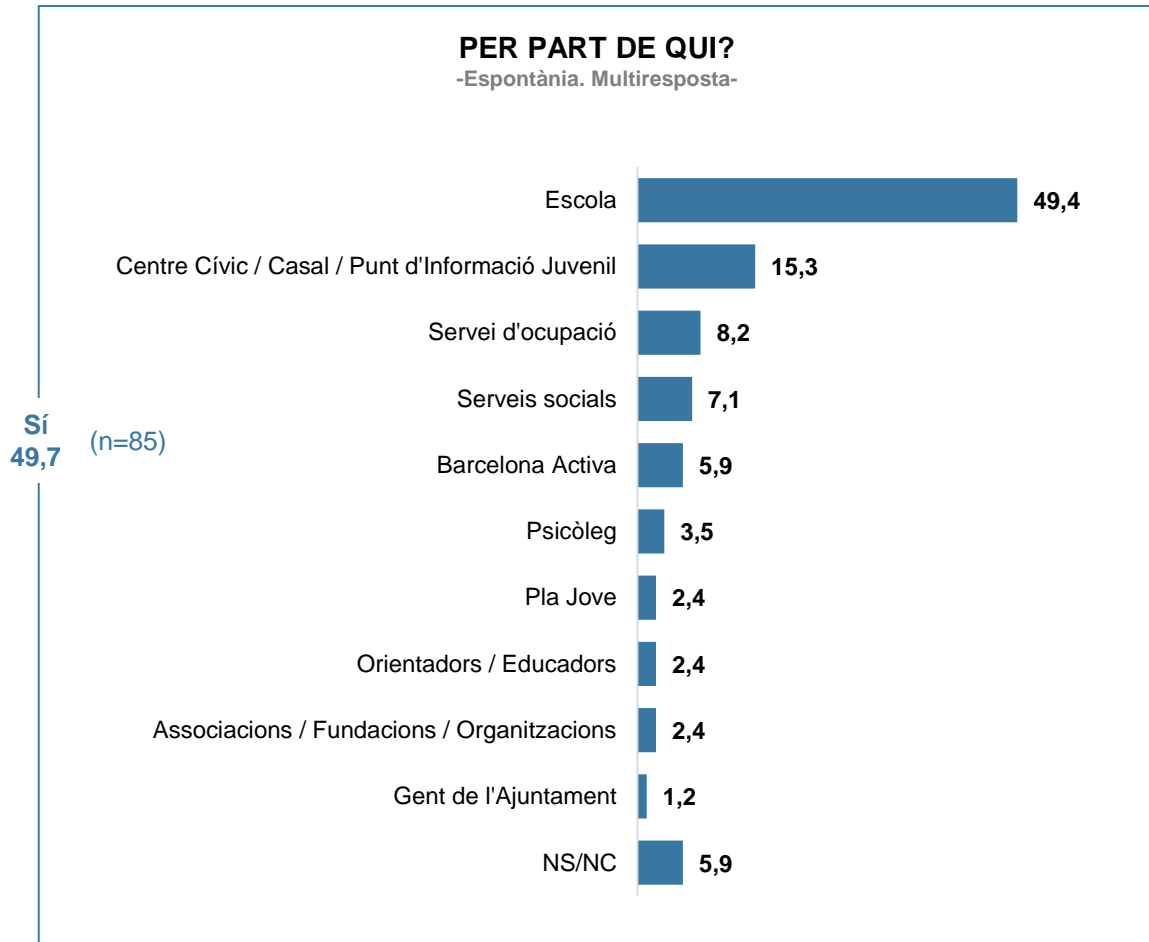
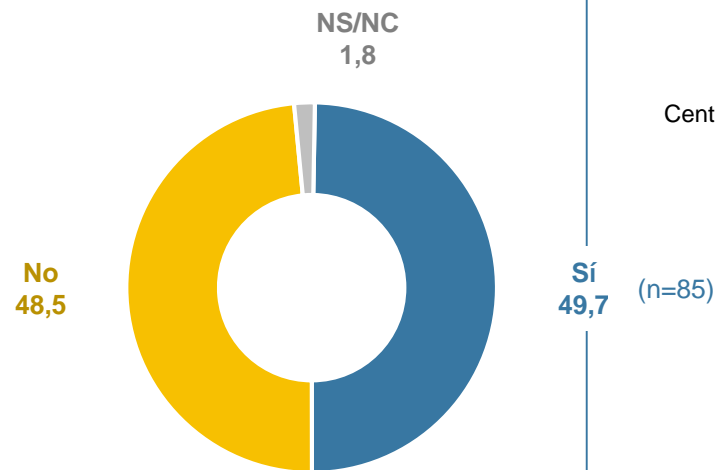




EL FUTUR LABORAL

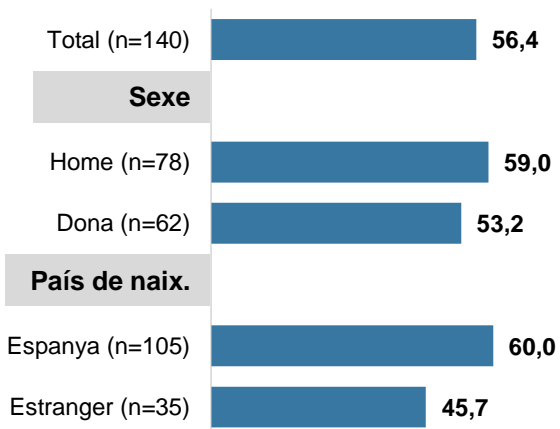
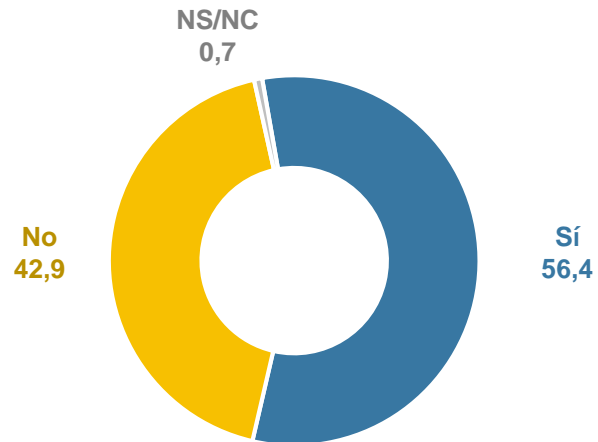
LA MEITAT DELS QUE HAN ABANDONAT ELS ESTUDIS OFICIALS HA REBUT ASSESSORAMENT SOBRE COM ORIENTAR EL SEU FUTUR LABORAL, SOBRETOT A L'ESCOLA

EN ELS ÚLTIMS DOS ANYS HAS REBUT ASSESSORAMENT PER PART D'ALGUN PROFESSIONAL SOBRE COM ORIENTAR EL TEU FUTUR LABORAL?

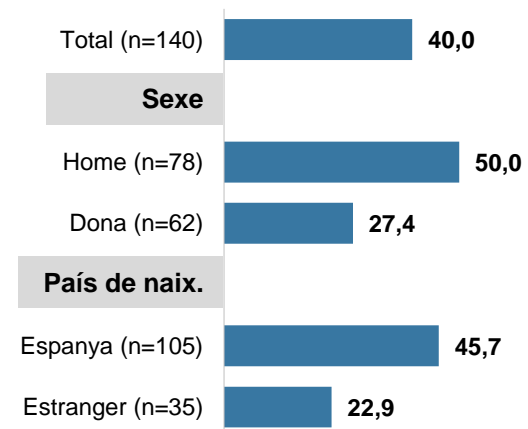
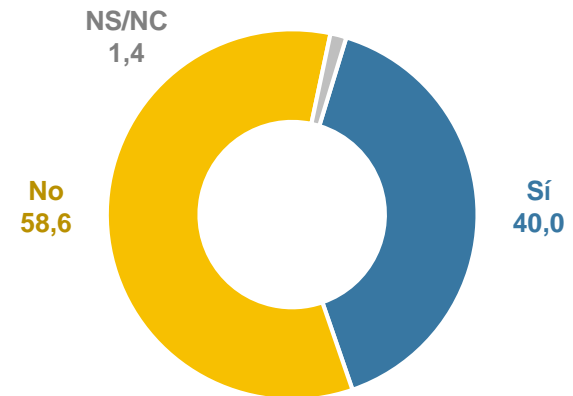


ENTRE ELS QUE NO TREBALLEN, MÉS DE LA MEITAT DIU QUE ESTÀ BUSCANT FEINA

Base: Quan no està treballant (n=140)
ESTÀS BUSCANT FEINA A DIA D'AVUI?



Base: Quan no està treballant (n=140)
ESTÀS APUNTAT A L'ATUR?



UNA QUARTA PART DELS HOMES QUE HAN ABANDONAT ELS ESTUDIS OFICIALS NO SAP DIR DE QUÈ LI AGRADARIA TREBALLAR EN EL FUTUR

DE QUÈ T'AGRADARIA TREBALLAR EN EL FUTUR?

-Espontània-



Homes
(n=96)



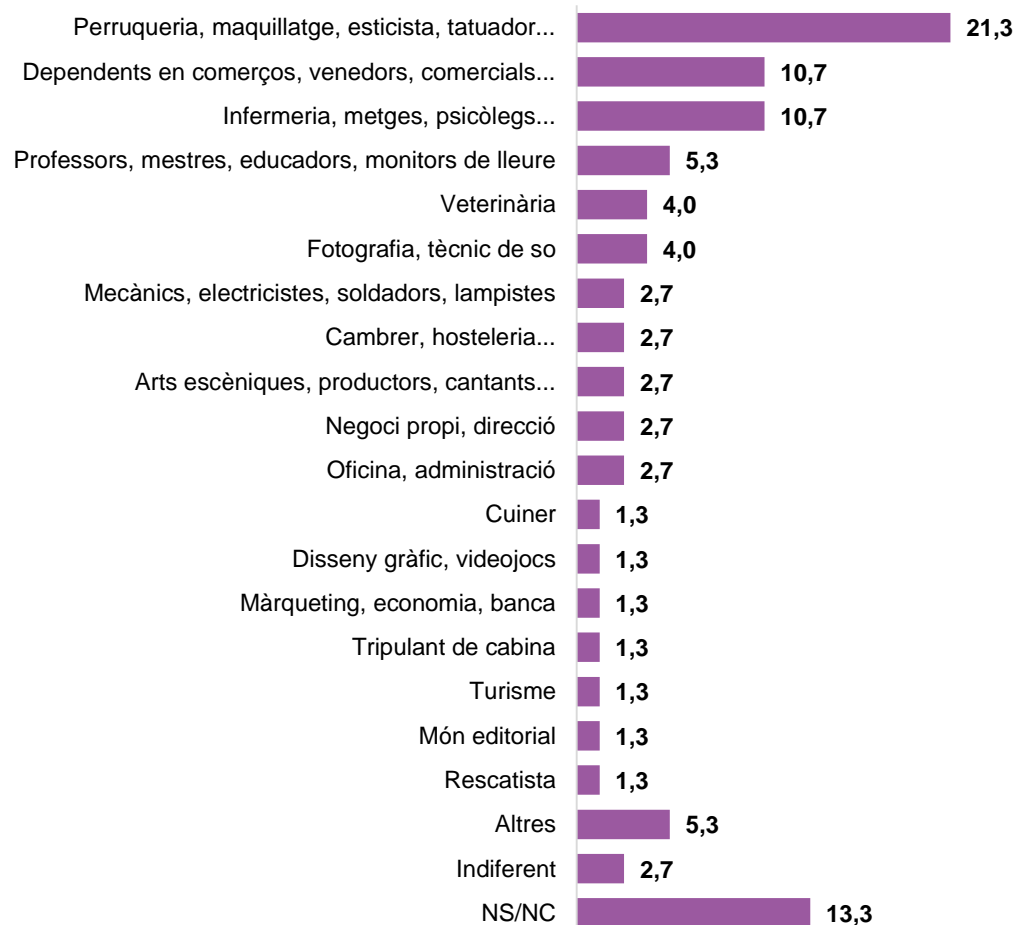
ENTRE LES DONES HI HA MENYS INDECISIÓ. LES PROFESSIONS RELACIONADES AMB LA IMATGE PERSONAL, LES MÉS ESMENTADES

DE QUÈ T'AGRADARIA TREBALLAR EN EL FUTUR?

-Espontània-

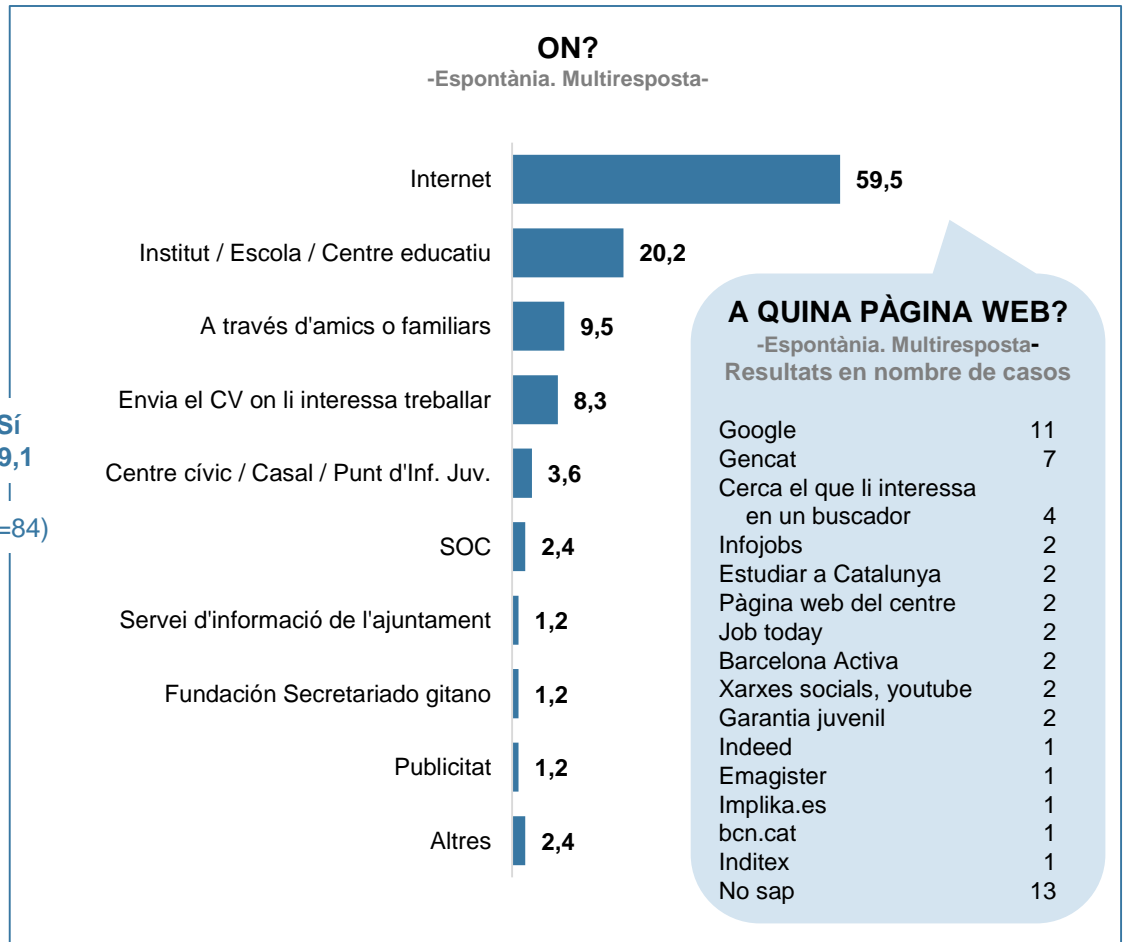
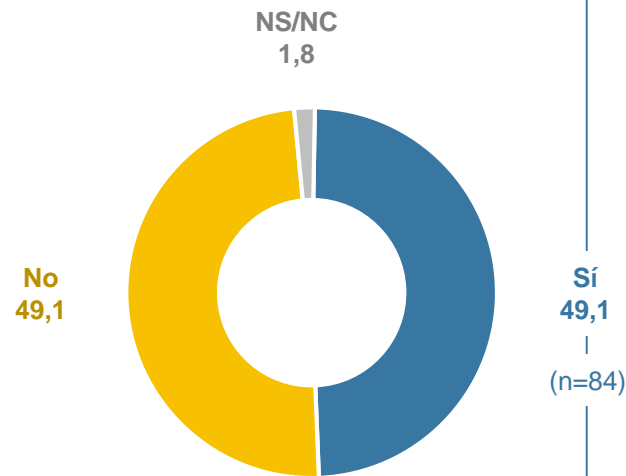


Dones
(n=75)



LA MEITAT HA BUSCAT INFORMACIÓ SOBRE COM ACONSEGUIR TREBALLAR DEL QUE LI AGRADARIA, SOBRETOT A INTERNET

HAS BUSCAT INFORMACIÓ SOBRE COM ACONSEGUIR-HO?





TEMES D'INTERÈS

QUAN ES DEMANA PER LES SEVES AFICIONS, EL FUTBOL I ELS ESPORTS EN GENERAL SÓN LES MÉS CITADES PELS HOMES I LA MÚSICA I LA LECTURA, PER LES DONES



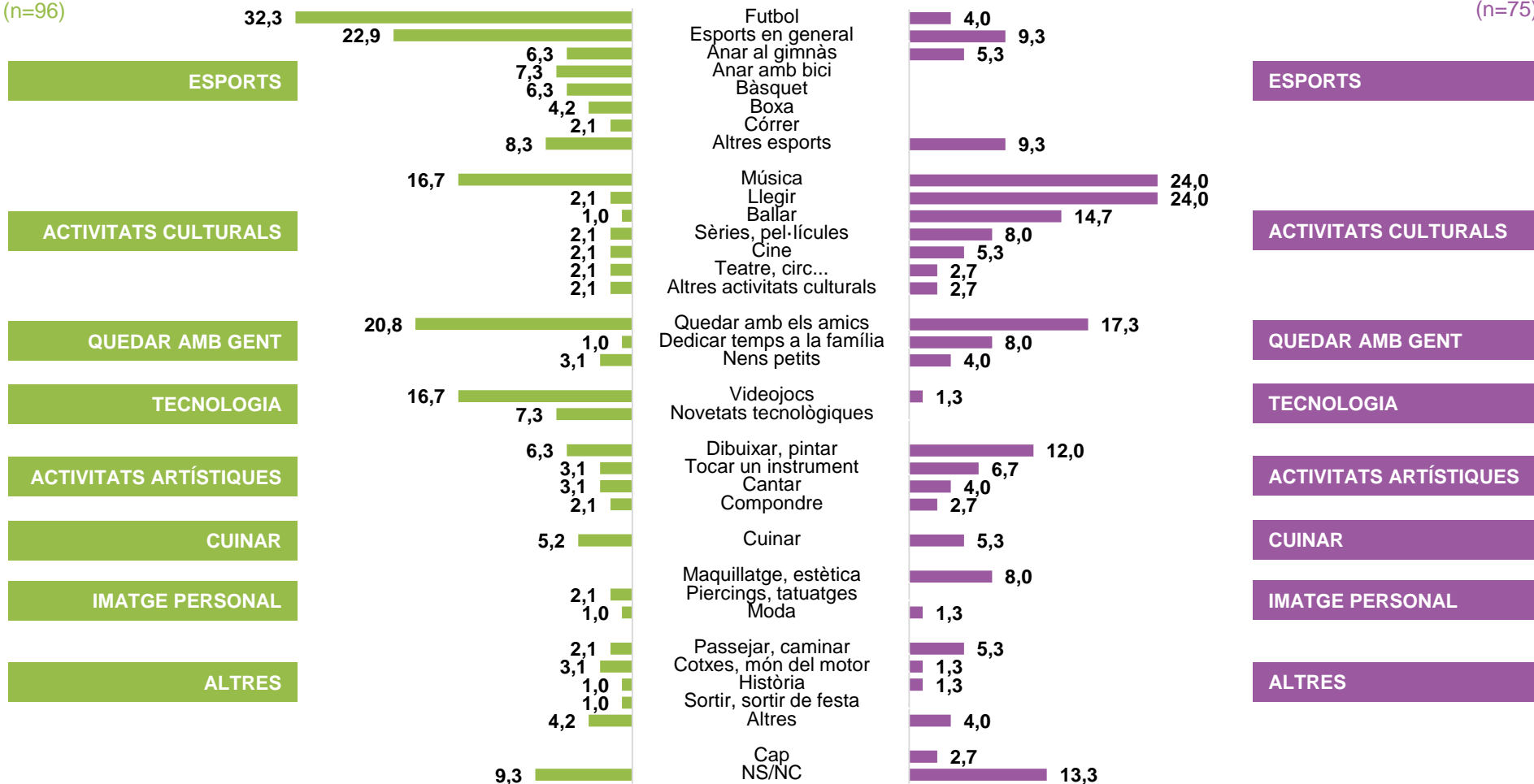
Homes
(n=96)



Dones
(n=75)

QUINES SÓN LES TEVES PRINCIPALS AFICIONS?

-Espontània. Multiresposta-

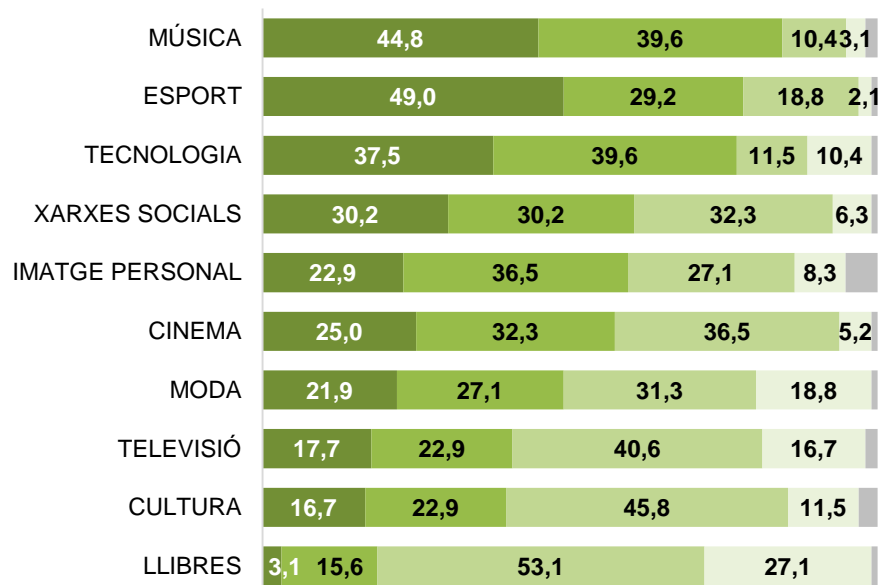


LA MÚSICA ÉS EL TEMA SUGGERIT QUE GENERA MÉS INTERÈS, SEGUIT DE L'ESPORT I LA TECNOLOGIA EN EL CAS DELS HOMES I DE LA IMATGE PERSONAL I LES XARXES SOCIALS EN EL DE LES DONES

CONCRETAMENT, ELS SEGÜENTS TEMES T'INTERESSEN MOLT, BASTANT, POC O GENS?



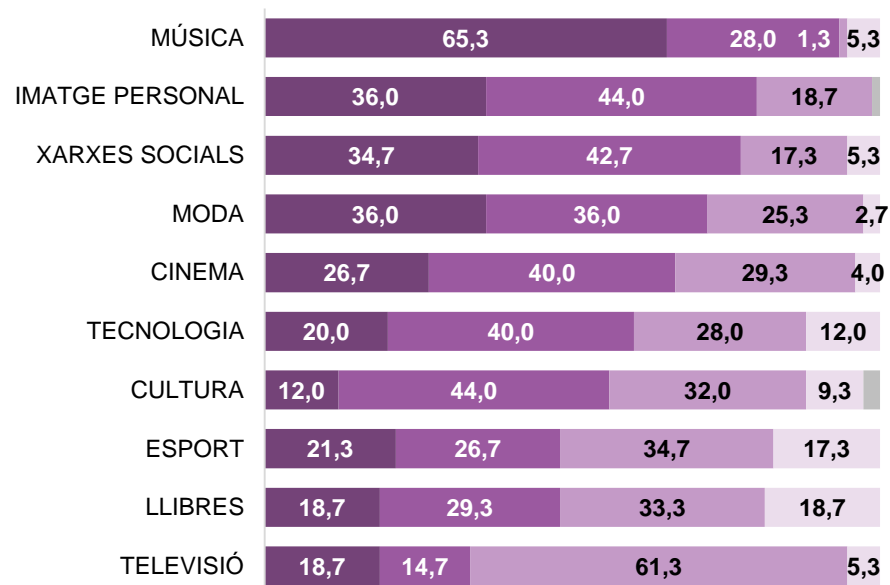
Homes
(n=96)



■ Molt ■ Bastant ■ Poc ■ Gens ■ NS/NC



Dones
(n=75)



■ Molt ■ Bastant ■ Poc ■ Gens ■ NS/NC



ELS RESIDENTS FORA DE LA CIUTAT DE BARCELONA

Base: Quan la persona viu fora de la ciutat de Barcelona (n=73)

LA MAJORIA DELS QUE VIUEN A LA RESTA DE CATALUNYA RESIDEIXEN A MUNICIPIS DE L'ÀREA METROPOLITANA. REGNE UNIT I ESTATS UNITS SÓN ELS PRINCIPALS DESTINS A L'ESTRANGER

LLOC DE RESIDÈNCIA ACTUAL

Resultats en nombre de casos



Resta de Catalunya
40 casos

Hospitalet de Llobregat, L'	15
Badalona	5
Esplugues de Llobregat	3
Sabadell	3
Sant Adrià de Besòs	3
Cornellà de Llobregat	2
Santa Coloma de Gramenet	2
Malgrat de Mar	1
Ripollet	1
Sant Boi de Llobregat	1
Sant Cugat del Vallès	1
Sant Joan Despí	1
Sant Vicenç dels Horts	1
Terrassa	1



Resta d'Espanya
8 casos

Andalusia	2
Madrid	2
Aragó	1
Canàries	1
Comunitat Valenciana	1
País Basc	1



Resta de món
25 casos

Regne Unit	6
Estats Units d'Amèrica	4
Bolívia	3
Alemanya	3
Argentina	1
Taiwan	1
Colòmbia	1
Equador	1
Irlanda	1
Mali	1
Filipines	1
Uruguai	1
Veneçuela	1

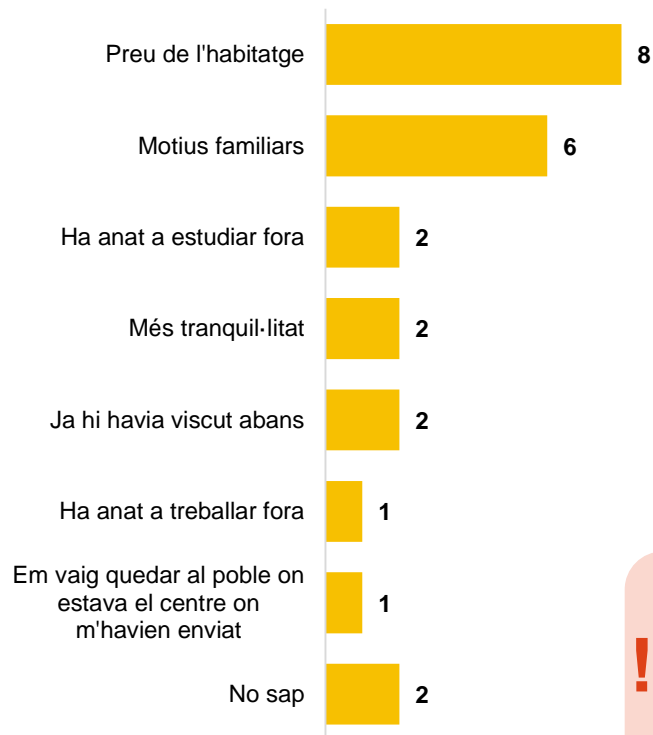
EL PREU DE L'HABITATGE I MOTIUS FAMILIARS SÓN LES PRINCIPALS RAONS ESGRIMIDES PER DEIXAR DE VIURE A LA CIUTAT DE BARCELONA

Base: Quan s'ha entrevistat a la persona del llistat i el seu últim lloc de residència registrat era la ciutat de Barcelona (n=24)

PER QUIN MOTIU HAS DEIXAT DE VIURE A LA CIUTAT DE BARCELONA?

-Espontània-

Resultats en nombre de casos

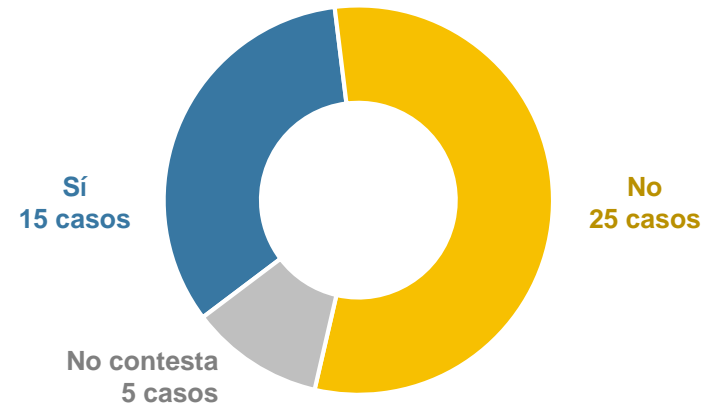


! S'ha de tenir en compte que a la gran majoria dels que han marxat a l'estranger no se'ls hi ha pogut fer aquestes preguntes perquè s'ha parlat amb una persona de l'entorn i no amb ells directament

Base: Quan s'ha entrevistat a la persona del llistat (n=45)

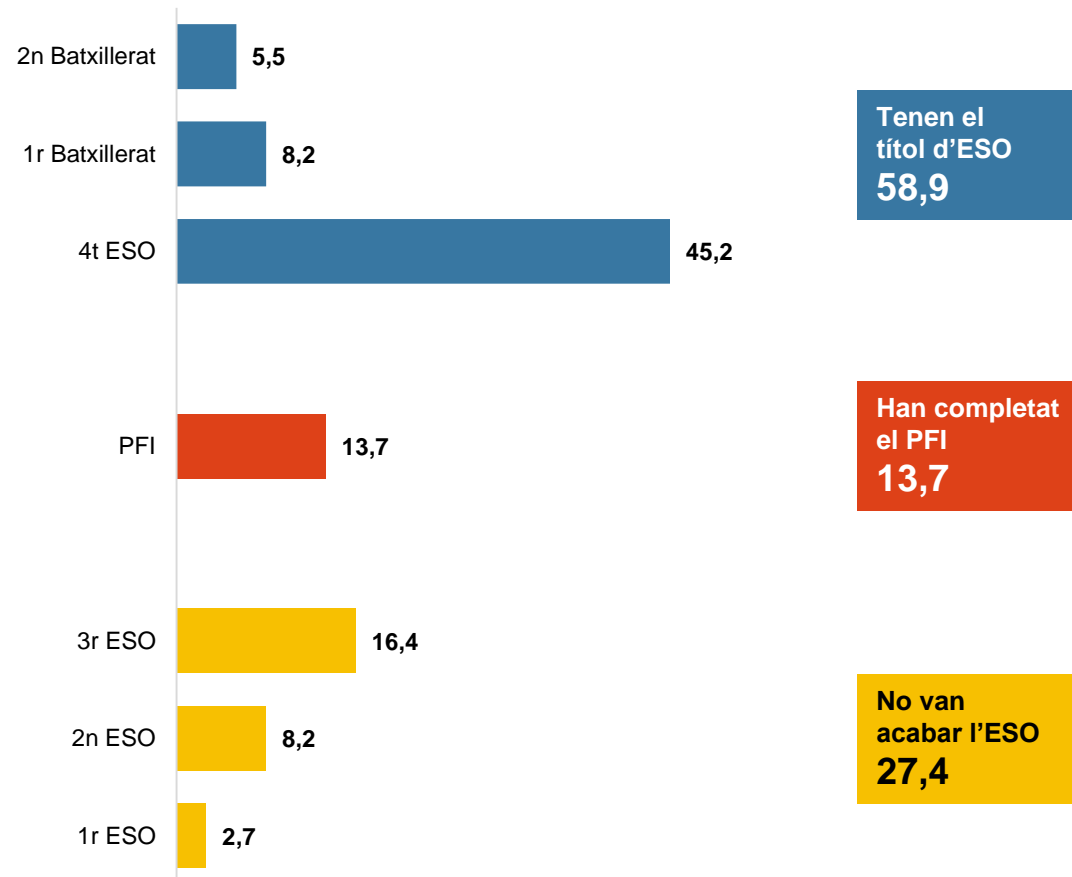
TENS PLANS DE VENIR A VIURE A LA CIUTAT DE BARCELONA EN ELS PROPERS DOS O TRES ANYS?

Resultats en nombre de casos



GAIREBÉ EL 60% DELS ENTREVISTATS QUE NO VIUEN A BARCELONA TÉ EL TÍTOL D'ESO

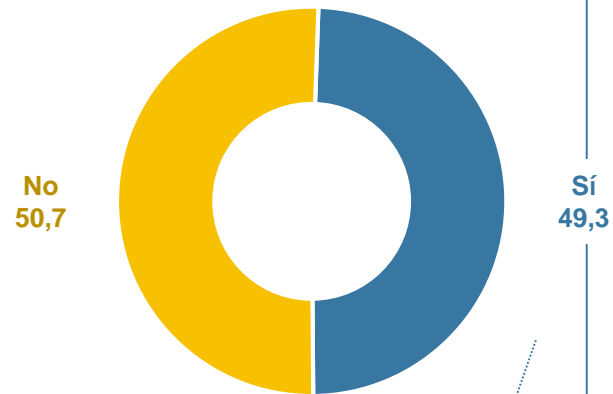
DINS DELS ESTUDIS OFICIALS,
EM PODRIES DIR QUIN ÉS L'ÚLTIM CURS QUE HAS COMPLETAT?



La distribució és molt similar a la dels que viuen a la ciutat de Barcelona.

LA MEITAT DELS ENTREVISTATS QUE HAN MARXAT FORA DE BARCELONA ESTÀ ESTUDIANT ALGUN ESTUDI OFICIAL ACTUALMENT

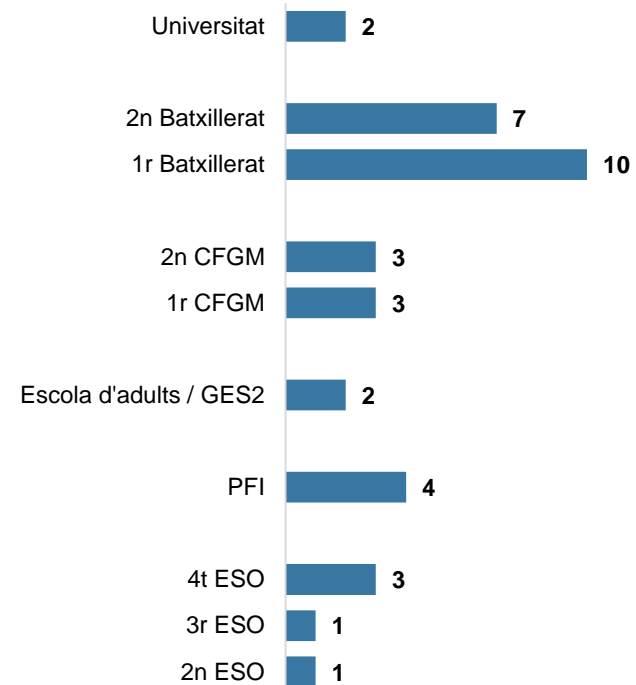
ACTUALMENT SEGUEIXES CURSANT ALGUN ESTUDI OFICIAL?



El 72,0% dels que viuen a l'estranger estan estudiant algun ensenyament oficial, xifra que baixa al 62,5% entre els que resideixen a la resta d'Espanya i al 32,5% entre els que viuen a la resta de Catalunya.

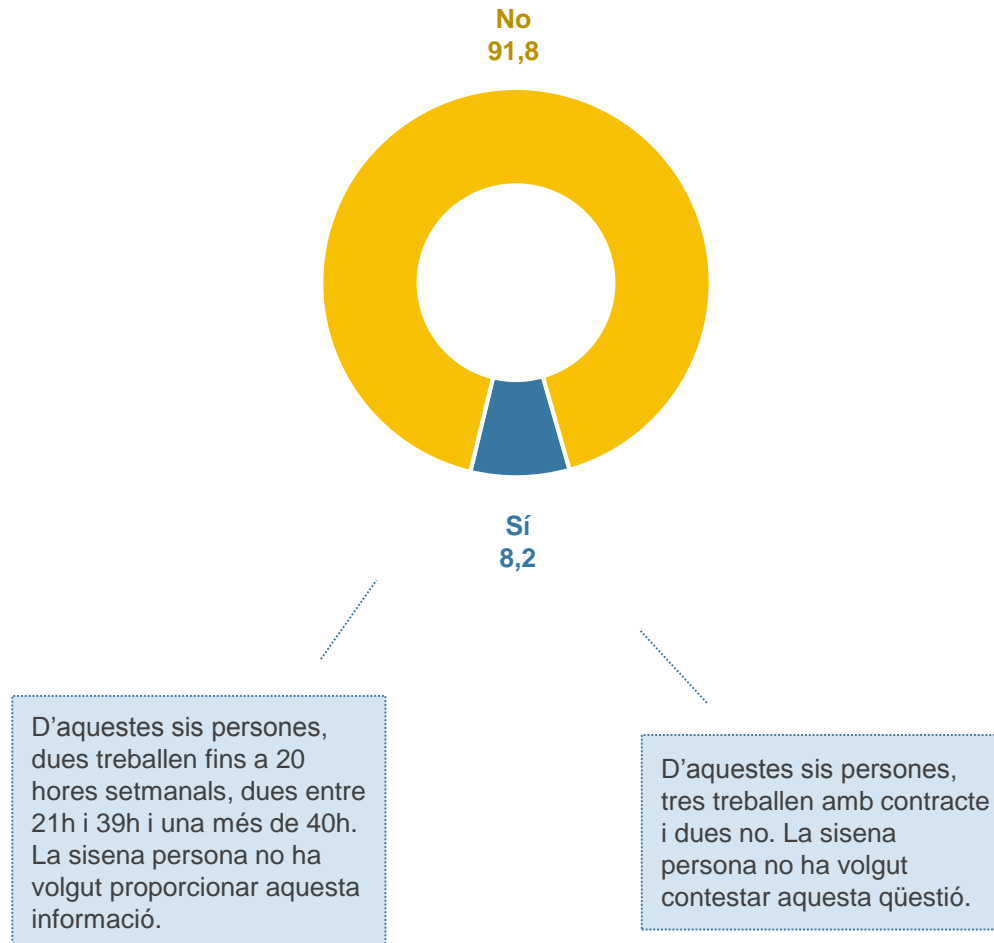
EM PODRIES DIR QUIN?

Resultats en nombre de casos



NOMÉS 6 DELS 73 ENTREVISTATS QUE VIUEN FORA DE BARCELONA ESTAN TREBALLANT ACTUALMENT

ESTÀS TREBALLANT ACTUALMENT?





SÍNTESI

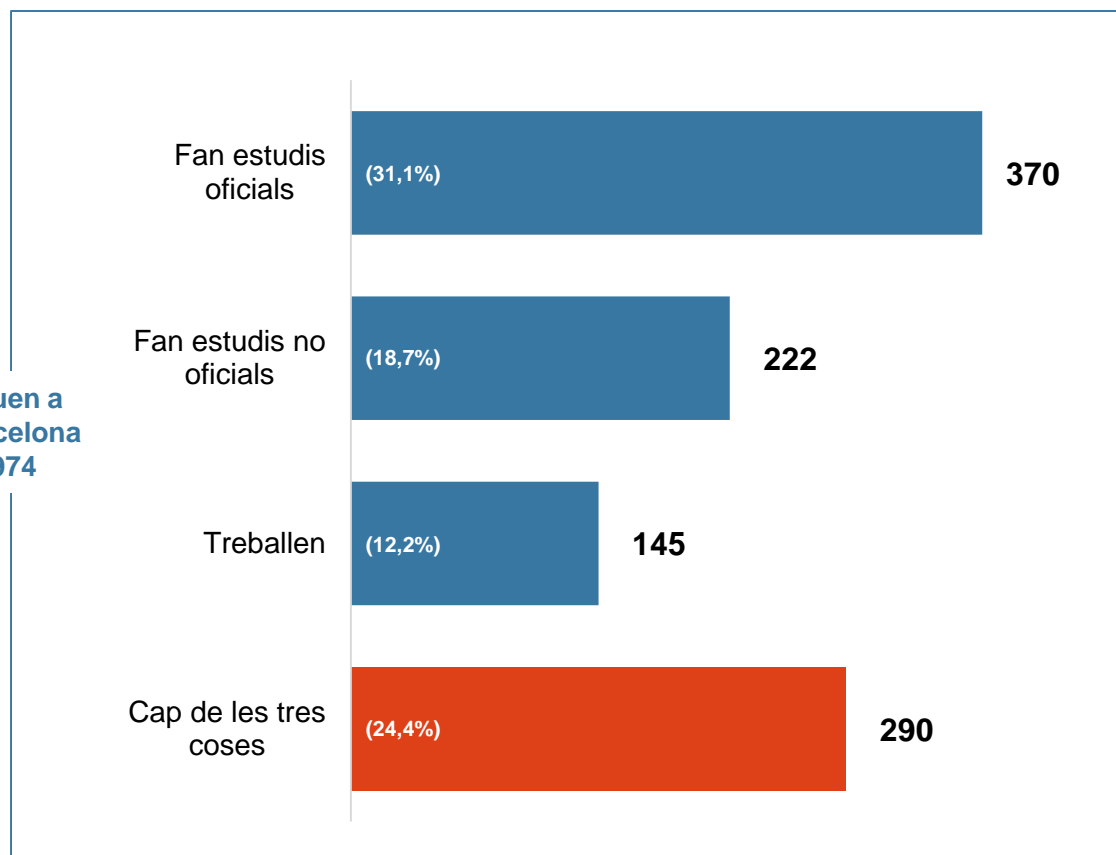
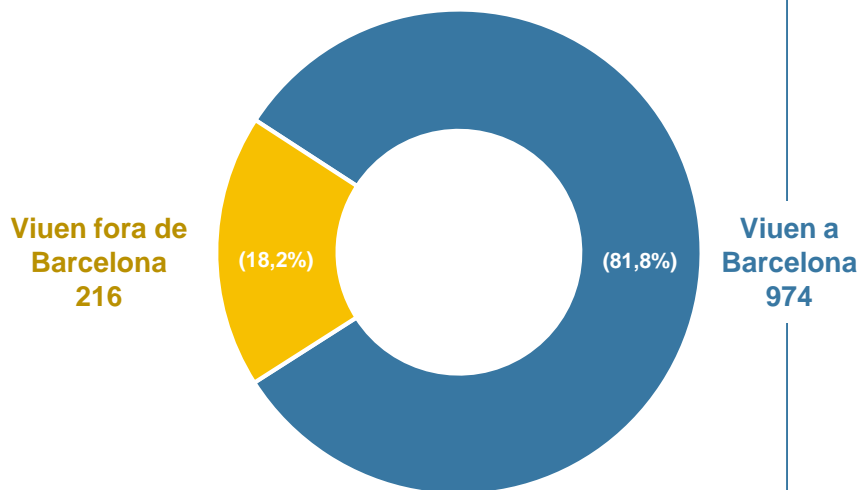
- S'ha aconseguit completar 402 entrevistes entre els 1.181 individus que formaven part de l'univers d'estudi. La mostra assolida és similar en quant a sexe, últim lloc de residència registrat i país de naixement a la població objecte de la investigació. Una de cada cinc entrevistes no s'ha fet a la persona de referència si no a algú del seu entorn.
- **El 81,8% dels entrevistats viu a dia d'avui a la ciutat de Barcelona**, mentre que el 18,2% restant resideix actualment fora de la capital catalana. D'aquests, més de la meitat ho fa a altres municipis catalans i un terç, a l'estranger.
- Pel que fa als **entrevistats residents a la ciutat de Barcelona**:
 - El 57,5% compta amb el títol d'ESO.
 - El 38,0% està estudiant actualment algun ensenyament oficial. D'aquests, més de la meitat està fent 1r de CFGM, 2n de batxillerat o va a l'escola d'adults.
 - El 22,8% està estudiant algun ensenyament no oficial, citant una gran pluralitat de cursos diferents.
 - Un 14,9% està treballant a dia d'avui.
 - Un 29,8% no està estudiant ni treballant.
- En relació als **entrevistats residents a la ciutat de Barcelona que no segueixen fent estudis oficials**:
 - Un terç diu que no li agradaven o no el motivaven prou quan se'ls hi demana el motiu pel qual els van deixar. Una quarta part assegura espontàniament que no va seguir perquè no va poder estudiar el que volia o que hi tornarà en breu.
 - Més de la meitat diu que li agradaria tornar a reprendre els estudis oficials i que té planejat fer-ho en els propers dos anys. Esports i hoteleria / turisme són els àmbits d'ensenyament oficial més esmentats pels homes, mentre que les dones citen sobretot la imatge personal i l'àmbit sanitari / atenció social.
 - La meitat assegura que ha rebut assessorament d'algun professional sobre com orientar el seu futur laboral, sobretot a l'escola.
 - Quan se'ls hi demana per les seves aficions de forma espontània, els homes citen sobretot els esports i les dones la música i la lectura.
- Pel que fa als **entrevistats que viuen fora de la ciutat de Barcelona**, el 58,9% disposa del títol d'ESO, un 49,3% continua estudiant algun ensenyament oficial i un 8,2% treballa.



ANNEX: DISTRIBUCIÓ DE L'UNIVERS D'ESTUDI

DISTRIBUCIÓ DE L'UNIVERS D'ESTUDI SEGONS LLOC DE RESIDÈNCIA I SITUACIÓ EN QUANT A ESTUDIS I FEINA SEGONS LES DADES DE L'ENQUESTA

1.190 persones*



* 1.190 són les persones de les quals el Consorci no disposa de dades, tot i que el llistat facilitat a GESOP contenia 1.181 registres; per aquest motiu, els càlculs s'han fet sobre aquesta xifra. Entre parèntesi, percentatges sobre tot l'univers d'estudi.

S'ha de tenir en compte que una persona pot desenvolupar dues activitats a la vegada i, per tant, pot aparèixer més d'una vegada en el gràfic de l'esquerra.

SEGUIMENT DE LA COHORT D'ALUMNAT NASCUT L'ANY 2001

12.937 nois i noies

Curs 2018-19

1. QUADRE ORIGINAL FACILITAT PEL CONSORCI

3r ESO	4t ESO	1r BAT	1r GM	1r CFPS	2n BAT	2n GM	PF	EE	adults	For. Ocu.	Món laboral	Fora BCN	Sense dades
16	340	1.090	1.508	72	7.529	567	186	154	14	47	44	180	1.190
0,1%	2,6%	8,4%	11,7%	0,6%	58,2%	4,4%	1,4%	1,2%	0,1%	0,4%	0,3%	1,4%	9,2%

2. DISTRIBUCIÓ DELS 1.190 CASOS SENSE DADES SEGONS L'ENQUESTA*

3r ESO	4t ESO	1r BAT	1r GM	1r CFPS	2n BAT	2n GM	PF	EE	adults	Al-tres**	For. Ocu.	Món laboral	No oficials	Res	Fora BCN
15	27	92	18	53	15	38			59	54	112	201	290	216	
1,3%	2,3%	7,7%	1,5%	4,5%	1,3%	3,2%			5,0%	4,5%	9,4%	16,9%	24,4%	18,2%	

3. QUADRE FINAL (1+2)

3r ESO	4t ESO	1r BAT	1r GM	1r CFPS	2n BAT	2n GM	PF	EE	adults	Al-tres**	For. Ocu.	Món laboral	No oficials	Res	Fora BCN
16	355	1.117	1.600	90	7.582	582	224	154	73	54	47	156	201	290	396
0,1%	2,7%	8,6%	12,4%	0,7%	58,6%	4,5%	1,7%	1,2%	0,6%	0,4%	0,4%	1,2%	1,6%	2,2%	3,1%

* Les persones que fan algun estudi oficial i treballen, s'han assignat només a l'estudi oficial corresponent. Les persones que treballen i fan un estudi no oficial, s'han assignat només al món laboral. Per tant, les persones que apareixen assignades als estudis no oficials són persones que fan això i res més.

** 1r ESO (6), 2n ESO (3), 2n CFGS (3), Ensenyaments artístics, musicals, dansa, teatre, etc. (6), Universitat (9), CAM (18), CPIS (6) i PPP (3).

GESOP

Gabinet d'Estudis Socials i Opinió Pública, S.L.
c/ Provença 385-387 Entl. 1a 08025 Barcelona
Tel. 93 300 07 42
www.gesop.net
www.twitter.com/_GESOP