

24 de maig de 2022

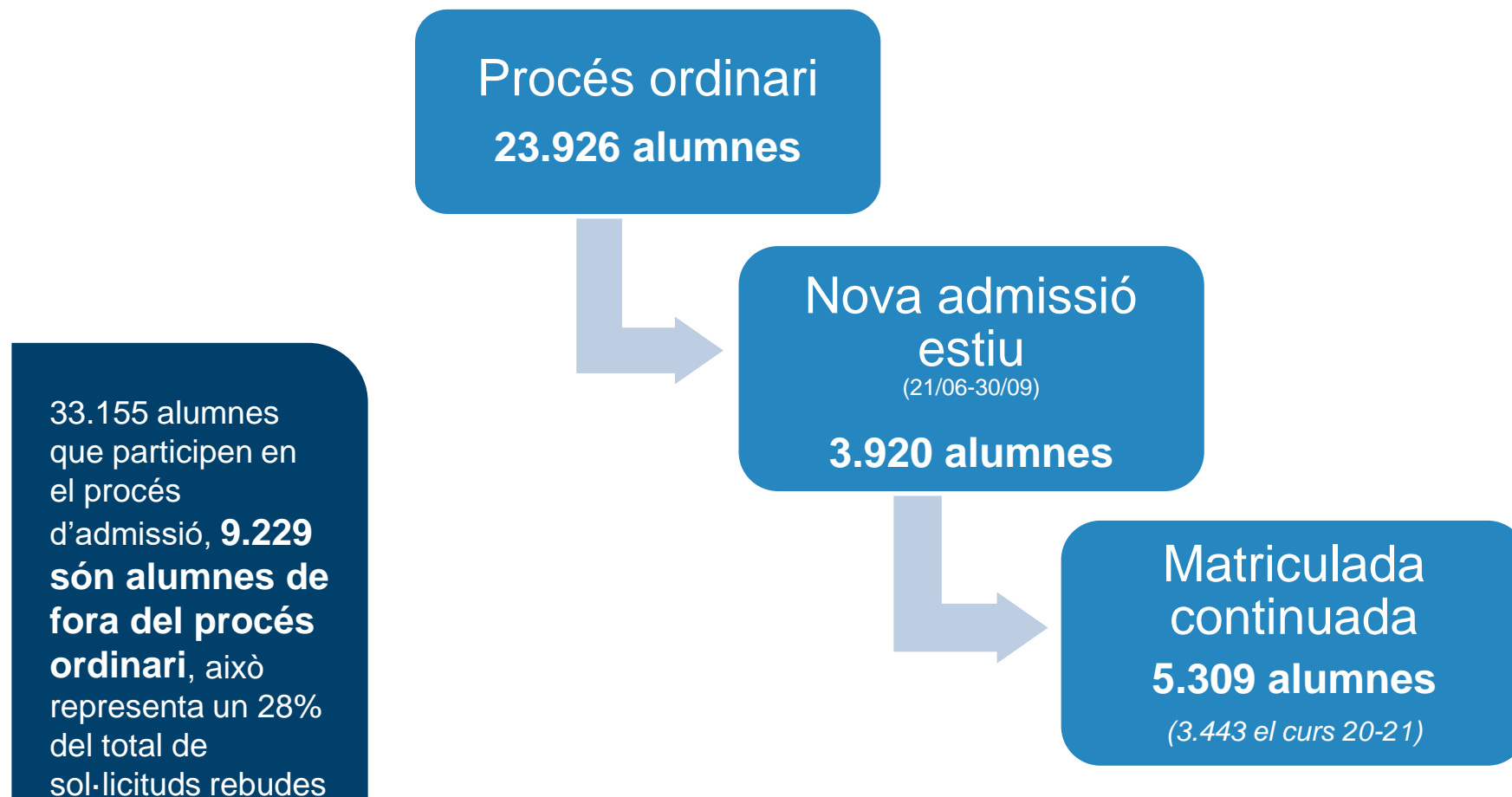
Consell de Direcció

Matrícula continuada.
Alumnes ucraïnesos
matriculats.

Curs 2021-2022

Fases del procés d'admissió: Sol·licituds rebudes

Curs 2021-2022



Font: GEDAC, mòdul preinscripció 21-22 i nova admissió 21-22 –sol. tancades, matriculades i per data d'assignació-.

Participació al procés de matrícula continuada

Curs 2021-2022

5.309 alumnes

Alumnat no escolaritzat a Barcelona

**4.118
alumnes**

Escolaritzats a Catalunya	514
Escolaritzats fora de Catalunya	3.604

Nacionalitat espanyola	681
Nacionalitat estrangera	3.437

Educació infantil 2C	1.080
Educació primària	1.881
Educació secundària obligatòria	1.157

Alumnat vulnerable	1.851
--------------------	-------

Canvi de centre

**1.191
alumnes**

Educació infantil 2C	294
Educació primària	454
Educació secundària obligatòria	443

Alumnat vulnerable	514
--------------------	-----

Font: GEDAC, mòdul nova admissió 21-22 –sol. tancades i matriculades- (distribució NEE estimat de les dades del tramitador)

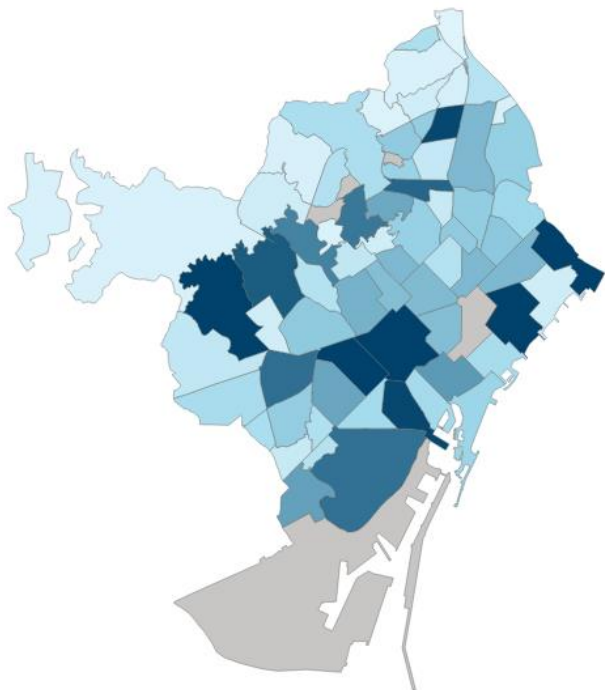


Matrícula continuada per nivell i necessitats educatives

	NEE A	NEE B	NESE	Ordinari	Total
EINFLOE 2C-1	15	164	32	276	487
EINFLOE 2C-2	7	182	46	195	430
EINFLOE 2C-3	13	182	52	205	452
EPRIOE-1	8	185	63	161	417
EPRIOE-2	8	198	85	146	437
EPRIOE-3	11	197	101	105	414
EPRIOE-4	4	170	95	89	358
EPRIOE-5	3	190	82	92	367
EPRIOE-6	5	168	94	74	341
ESO LOE-1	9	203	84	106	402
ESO LOE-2	3	171	97	108	379
ESO LOE-3	10	148	97	142	397
ESO LOE-4	7	173	103	145	428
Total	103	2.331	1.031	1.844	5.309

Font: GEDAC, mòdul nova admissió 21-22 –sol. tancades i matriculades- (distribució NEE estimat de les dades del tramitador)

Percentatge d'alumnat segons el barri del centre assignat en procés de matrícula continuada



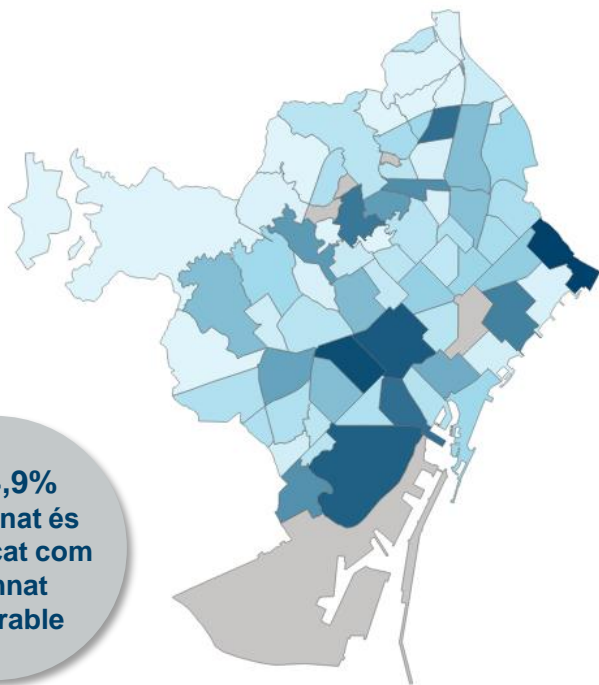
Barri	Alumnat	%
01-el Raval	166	3,1%
02-el Barri Gòtic	65	1,2%
03-la Barceloneta	69	1,3%
04-Sant Pere, Santa Caterina i la Ribera	112	2,1%
05-el Fort Pienc	87	1,6%
06-la Sagrada Família	90	1,7%
07-la Dreta de l'Eixample	236	4,4%
08-l'Antiga Esquerra de l'Eixample	196	3,7%
09-la Nova Esquerra de l'Eixample	104	2,0%
10-Sant Antoni	65	1,2%
11-el Poble Sec	136	2,6%
13-la Marina de Port	106	2,0%
14-la Font de la Guatlla	48	0,9%
15-Hostafrancs	54	1,0%
16-la Bordeta	33	0,6%
17-Sants - Badal	60	1,1%
18-Sants	76	1,4%
19-les Corts	140	2,6%
20-la Maternitat i Sant Ramon	60	1,1%
21-Pedralbes	38	0,7%
22-Vallvidrera, el Tibidabo i les Planes	16	0,3%
23-Sarrià	172	3,2%
24-les Tres Torres	23	0,4%
25-Sant Gervasi - la Bonanova	153	2,9%
26-Sant Gervasi - Galvany	80	1,5%
27-el Putxet i el Farró	50	0,9%
28-Vallcarca i els Penitents	126	2,4%
29-el Coll	15	0,3%
30-la Salut	39	0,7%
31-la Vila de Gràcia	95	1,8%
32-el Camp d'en Grassot i Gràcia Nova	87	1,6%
33-el Baix Guinardó	91	1,7%
34-Can Baró	24	0,5%
35-el Guinardó	74	1,4%

Barri	Alumnat	%
36-la Font d'en Fargues	102	1,9%
37-el Carmel	129	2,4%
39-Sant Genís dels Agudells	26	0,5%
40-Montbau	18	0,3%
41-la Vall d'Hebron	52	1,0%
43-Horta	57	1,1%
44-Vilapicina i la Torre Llobeta	146	2,8%
45-Porta	36	0,7%
46-el Turó de la Peira	71	1,3%
48-la Guineueta	78	1,5%
49-Canyelles	12	0,2%
50-les Roquetes	24	0,5%
51-Verdun	77	1,5%
52-la Prosperitat	166	3,1%
53-la Trinitat Nova	20	0,4%
54-Torre Baró	16	0,3%
55-Ciutat Meridiana	57	1,1%
56-Vallbona	7	0,1%
57-la Trinitat Vella	47	0,9%
58-Baró de Viver	17	0,3%
59-el Bon Pastor	75	1,4%
60-Sant Andreu	90	1,7%
61-la Sagrera	78	1,5%
62-el Congrés i els Indians	32	0,6%
63-Navas	79	1,5%
64-el Camp de l'Arpa del Clot	50	0,9%
65-el Clot	89	1,7%
67-la Vila Olímpica del Poblenou	61	1,1%
68-el Poblenou	170	3,2%
69-Diagonal Mar i el Front Marítim del Poblenou	26	0,5%
70-el Besòs i el Maresme	177	3,3%
71-Provençals del Poblenou	89	1,7%
72-Sant Martí de Provençals	80	1,5%
73-la Verneda i la Pau	69	1,3%
Total alumnat	5.309	100,0%

Font: GEDAC, mòdul nova admissió 21-22 –sol. tancades i matriculades- (distribució NEE estimat de les dades del tramitador)

Percentatge d'alumnat vulnerable segons el barri del centre assignat en procés de matrícula continuada

El 44,9% d'alumnat és identificat com alumnat vulnerable



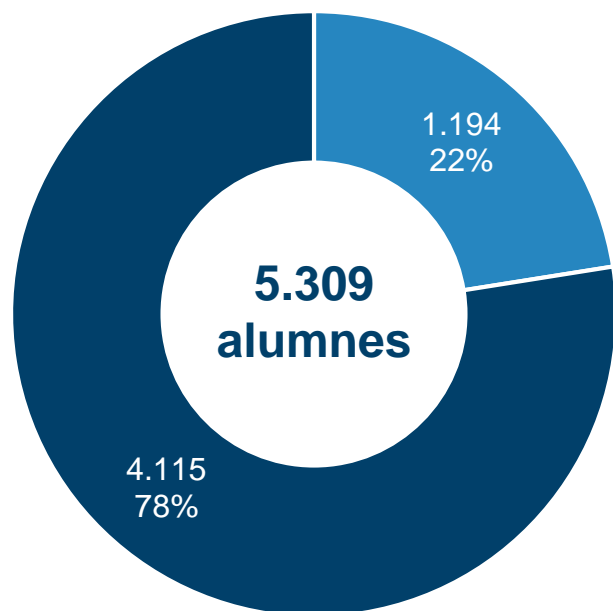
Barri	Alumnat	%
01-el Raval	75	3,2%
02-el Barri Gòtic	30	1,3%
03-la Barceloneta	37	1,6%
04-Sant Pere, Santa Caterina i la Ribera	55	2,3%
05-el Fort Pienc	28	1,2%
06-la Sagrada Família	43	1,8%
07-la Dreta de l'Eixample	82	3,5%
08-l'Antiga Esquerra de l'Eixample	84	3,6%
09-la Nova Esquerra de l'Eixample	49	2,1%
10-Sant Antoni	31	1,3%
11-el Poble Sec	78	3,3%
13-la Marina de Port	63	2,7%
14-la Font de la Guatlla	27	1,1%
15-Hostafrancs	27	1,1%
16-la Bordeta	16	0,7%
17-Sants - Badal	33	1,4%
18-Sants	32	1,4%
19-les Corts	58	2,5%
20-la Maternitat i Sant Ramon	31	1,3%
21-Pedralbes	7	0,3%
22-Vallvidrera, el Tibidabo i les Planes	7	0,3%
23-Sarrià	49	2,1%
24-les Tres Torres	18	0,8%
25-Sant Gervasi - la Bonanova	39	1,6%
26-Sant Gervasi - Galvany	28	1,2%
27-el Putxet i el Farró	14	0,6%
28-Vallcarca i els Penitents	61	2,6%
29-el Coll	7	0,3%
30-la Salut	21	0,9%
31-la Vila de Gràcia	51	2,2%
32-el Camp d'en Grassot i Gràcia Nova	23	1,0%
33-el Baix Guinardó	27	1,1%
34-Can Baró	10	0,4%
35-el Guinardó	29	1,2%

Barri	Alumnat	%
36-la Font d'en Fargues	59	2,5%
37-el Carmel	69	2,9%
39-Sant Genís dels Agudells	12	0,5%
40-Montbau	10	0,4%
41-la Vall d'Hebron	33	1,4%
43-Horta	27	1,1%
44-Vilapicina i la Torre Llobeta	65	2,7%
45-Porta	14	0,6%
46-el Turó de la Peira	27	1,1%
48-la Guineueta	37	1,6%
49-Canyelles	7	0,3%
50-les Roquetes	6	0,3%
51-Verdun	40	1,7%
52-la Prosperitat	75	3,2%
53-la Trinitat Nova	6	0,3%
54-Torre Baró	8	0,3%
55-Ciutat Meridiana	25	1,1%
56-Vallbona	2	0,1%
57-la Trinitat Vella	19	0,8%
58-Baró de Viver	3	0,1%
59-el Bon Pastor	38	1,6%
60-Sant Andreu	48	2,0%
61-la Sagrera	49	2,1%
62-el Congrés i els Indians	14	0,6%
63-Navas	32	1,4%
64-el Camp de l'Arpa del Clot	25	1,1%
65-el Clot	39	1,6%
67-la Vila Olímpica del Poblenou	16	0,7%
68-el Poblenou	68	2,9%
69-Diagonal Mar i el Front Marítim del Poblenou	13	0,5%
70-el Besòs i el Maresme	97	4,1%
71-Provençals del Poblenou	44	1,9%
72-Sant Martí de Provençals	35	1,5%
73-la Verneda i la Pau	33	1,4%
Total alumnat	2.365	100%

Font: GEDAC, mòdul nova admissió 21-22 –sol. tancades i matriculades- (distribució NEE estimat de les dades del tramitador)

Matrícula continuada segons la procedència

■ Nacionalitat espanyola ■ Nacionalitat estrangera



Lloc d'origen	Alumnat	% del total
Catalunya	799	15,0%
Colòmbia	533	10,0%
Ucraïna	448	8,4%
Resta de l'Estat	395	7,4%
Perú	394	7,4%
Hondures	383	7,2%
Veneçuela	285	5,4%
Pakistan	269	5,1%
Argentina	145	2,7%
el Marroc	111	2,1%
Xina	100	1,9%
República Dominicana	96	1,8%
Geòrgia	80	1,5%
Brasil	76	1,4%
Itàlia	75	1,4%
Rússia	72	1,4%
Altres països	937	19,7%
Total	5.309	

Font: GEDAC, mòdul nova admissió 21-22 –sol. tancades i matriculades- (distribució NEE estimat de les dades del tramitador)

Matrícula continuada. Distribució per zona educativa (I)

Zona	Centres públics	Centres concertats	Total alumnat
Z01 Ciutat Vella	136	276	412
Z02 l'Eixample-Dreta	230	183	413
Z03 l'Eixample-Esquerra	126	239	365
Z04 el Poble-Sec-La Font de la Guatlla	83	101	184
Z05 la Marina del Prat Vermell- la Marina del Port	15	91	106
Z06 Sants-Hostafrancs-la Bordeta-Badal	145	121	266
Z07 Les Corts	82	113	195
Z08 Vallvidrera,el Tibidabo i les Planes	6	10	16
Z09 Sarrià-Tres Torres	173	34	207
Z10 el Putxet i el Farró-Sant Gervasi-Galvany	244	27	271
Z11 la Salut-Vallcarca i els Penitents-el Coll	63	117	180
Z12 la Vila de Gràcia-el Camp d'en Grassot i Gràcia Nova	75	107	182
Z13 el Baix Guinardó-Can Baró-el Guinardó	81	120	201
Z14 La Font d'en Fargues	40	62	102
Z15 el Carmel-la Teixonera	54	83	137

Font: GEDAC, mòdul nova admissió 21-22 –sol. tancades i matriculades- (distribució NEE estimat de les dades del tramitador)

Matrícula continuada. Distribució per zona educativa (II)

Zona	Centres públics	Centres concertats	Total alumnat
Z16 Sant Genís dels Agudells-Montbau-la Vall d'Hebron-la Clota-Horta	83	74	157
Z17 Porta-el Turó de la Peira-Vilapicina i la Torre Llobeta-Can Peguera	147	71	218
Z18 la Guineueta-Canyelles-les Roquetes-Verdun	102	89	191
Z19 la Prosperitat-la Trinitat Nova	39	158	197
Z20 Torre Baró-Vallbona-Ciutat Meridiana	6	74	80
Z21 la Trinitat Vella	19	28	47
Z22 Baró de Viver-el Bon Pastor	44	52	96
Z23 Sant Andreu	36	47	83
Z24 Navas-la Sagrera-el Congrés i els Indians	55	137	192
Z25 el Camp de l'Arpa del Clot-el Clot	31	108	139
Z26 Poblenou, el Parc i la Llacuna, la Vila Olímpica, Diagonal Mar i el Front Marítim	51	206	257
Z27 el Besòs i el Maresme	91	86	177
Z28 Provençals del Poblenou	29	60	89
Z29 la Verneda i la Pau-Sant Martí de Provençals	35	114	149
Total alumnat	2.321	2.988	5.309

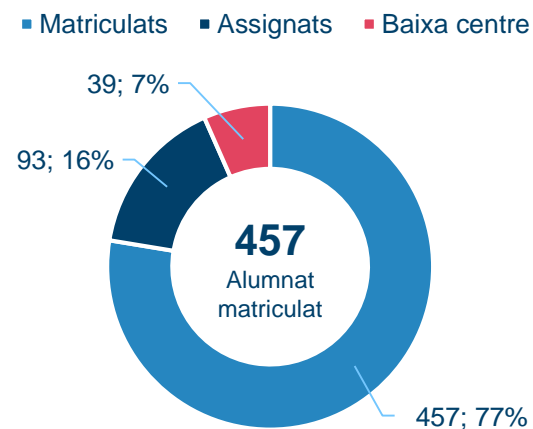
Font: GEDAC, mòdul nova admissió 21-22 –sol. tancades i matriculades- (distribució NEE estimat de les dades del tramitador)

Situació alumnes refugiats ucraïnesos

Des del 15 de febrer, en total s'ha iniciat un expedient d'escolarització per **589 infants ucraïnesos**, això representa un **30,8% del total de matrícula continuada en aquest període**.

Districte residència	Alumnat ucraïnès
Ciutat Vella	44
L'Eixample	93
Sants-Montjuïc	40
Les Corts	25
Sarrià-Sant Gervasi	97
Gràcia	47
Horta-Guinardó	33
Nou Barris	39
Sant Andreu	30
Sant Martí	94
Pendent info residència	47
Total general	589

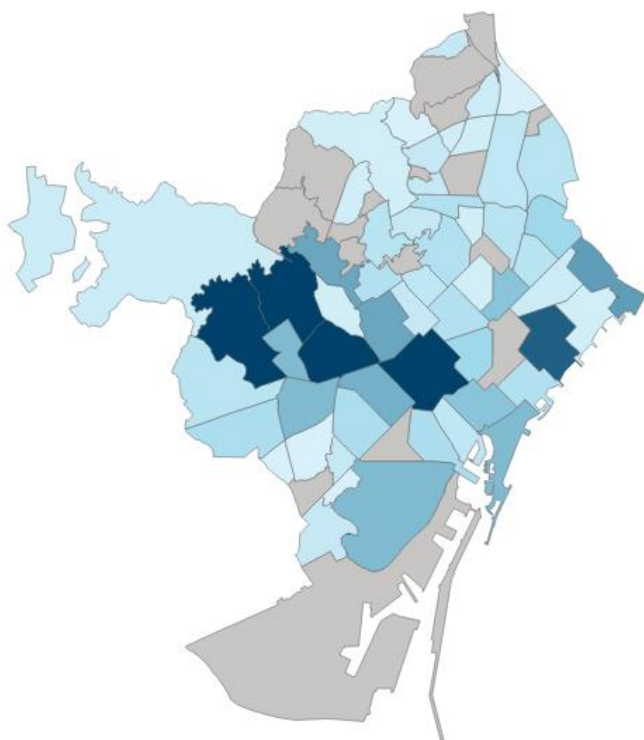
Ensenyament	Matrícula continuada	Matrícula continuada (A partir del 15/2/22)	Alumnat ucraïnès
EINFLOE 2C	1.374	504	154
EPRIOE	2.335	855	297
ESO LOE	1.600	552	138
Total general	5.309	1.911	589



Font: GEDAC i RALC

Situació alumnes refugiats ucraïnesos

Distribució per barri del centre matriculat



Barri	Alumnat	%
01-el Raval	8	1,8%
02-el Barri Gòtic	5	1,1%
03-la Barceloneta	13	2,8%
04-Sant Pere, Santa Caterina i la Ribera	12	2,6%
05-el Fort Pienc	10	2,2%
06-la Sagrada Família	7	1,5%
07-la Dreta de l'Eixample	28	6,1%
08-l'Antiga Esquerra de l'Eixample	14	3,1%
09-la Nova Esquerra de l'Eixample	8	1,8%
10-Sant Antoni	0	0,0%
11-el Poble Sec	13	2,8%
13-la Marina de Port	0	0,0%
14-la Font de la Guatlla	4	0,9%
15-Hostafrancs	1	0,2%
16-la Bordeta	4	0,9%
17-Sants - Badal	0	0,0%
18-Sants	1	0,2%
19-les Corts	1	0,2%
20-la Maternitat i Sant Ramon	13	2,8%
21-Pedralbes	8	1,8%
22-Vallvidrera, el Tibidabo i les Planes	6	1,3%
23-Sarrià	3	0,7%
24-les Tres Torres	39	8,5%
25-Sant Gervasi - la Bonanova	13	2,8%
26-Sant Gervasi - Galvany	25	5,5%
27-el Putxet i el Farró	25	5,5%
28-Vallcarca i els Penitents	2	0,4%
29-el Coll	15	3,3%
30-la Salut	0	0,0%
31-la Vila de Gràcia	7	1,5%
32-el Camp d'en Grassot i Gràcia Nova	15	3,3%
33-el Baix Guinardó	4	0,9%
34-Can Baró	5	1,1%
35-el Guinardó	0	0,0%

Barri	Alumnat	%
36-la Font d'en Fargues	4	0,9%
37-el Carmel	6	1,3%
39-Sant Genís dels Agudells	0	0,0%
40-Montbau	0	0,0%
41-la Vall d'Hebron	2	0,4%
43-Horta	2	0,4%
44-Vilapicina i la Torre Llobeta	7	1,5%
45-Porta	0	0,0%
46-el Turó de la Peira	4	0,9%
48-la Guineueta	4	0,9%
49-Canyelles	1	0,2%
50-les Roquetes	0	0,0%
51-Verdun	2	0,4%
52-la Prosperitat	2	0,4%
53-la Trinitat Nova	3	0,7%
54-Torre Baró	0	0,0%
55-Ciutat Meridiana	4	0,9%
56-Vallbona	0	0,0%
57-la Trinitat Vella	1	0,2%
58-Baró de Viver	0	0,0%
59-el Bon Pastor	6	1,3%
60-Sant Andreu	5	1,1%
61-la Sagrera	6	1,3%
62-el Congrés i els Indians	2	0,4%
63-Navas	0	0,0%
64-el Camp de l'Arpa del Clot	2	0,4%
65-el Clot	12	2,6%
67-la Vila Olímpica del Poblenou	7	1,5%
68-el Poblenou	22	4,8%
69-Diagonal Mar i el Front Marítim del Poblenou	2	0,4%
70-el Besòs i el Maresme	16	3,5%
71-Provençals del Poblenou	3	0,7%
72-Sant Martí de Provençals	6	1,3%
73-la Verneda i la Pau	10	2,2%
Total alumnat	457	100%

Font: GEDAC i RALC

4.2

Sol·licituds de preinscripció a cursos intermedis

Curs 2022-2023

Introducció a l'estudi

Oferta de
preinscripció:
curs 2022-2023

L'objecte del present estudi és l'anàlisi de les sol·licituds de preinscripció d'alumnes que no realitzen un canvi d'etapa educativa.

L'estudi es centra en:

- Anàlisi en funció del tipus d'alumnat (NESE)
- Anàlisi per districte i zona educativa
- Anàlisi per ensenyament i curs
- Anàlisi per titularitat del centre (públic/concertat)

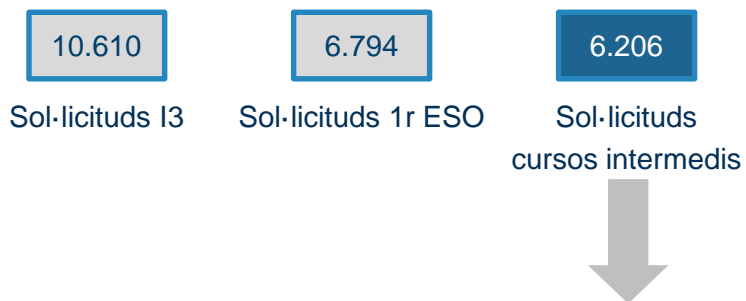
Aclariment

- Sortida d'un centre: alumnat matriculat que sol·licita sortir del centre actual pel curs 22/23
- Entrada a un centre: sol·licituds de preinscripció que rep un centre pel curs 22/23

Anàlisi de sortides i entrades a centres

4.224
Alumnat de
continuïtat

Dades de preinscripcions pel curs 22-23



Titularitat	Públic	Concertat	TOTAL
Alumnes de Barcelona	2.200	2.333	4.533
Alumnes de fora de Barcelona	696	977	1.673
TOTAL	2.896	3.310	6.206

Dades a nivell de Barcelona:

(1) Alumnes que podrien continuar els estudis al mateix centre però fan preinscripció per canvi de centre

(2) Aquesta categoria inclou:

- Alumnes que provenen de centres que tanquen a final d'aquest curs
- Alumnes d'infantil que provenen de centres sense educació primària

Procedència de l'alumne	Sortida d'un centre
Estudis de continuïtat ⁽¹⁾	4.224
Estudis de No continuïtat ⁽²⁾	212
Origen d'un centre privat	96
TOTAL	4.533

Titularitat	Sortida d'un centre	Entrada a un centre
Públic	2.329 (55%)	2.147 (51%)
Concertat	1.895 (45%)	2.077 (49%)
TOTAL	4.224	4.224

Objecte de l'estudi de les properes pàgines

Anàlisi de sortides i entrades a centres

Dades per titularitat dels centres

Matriu de sortides i entrades de tots els alumnes de dins de Barcelona:

Sortides \ Entrades	Públic	Concertat	TOTAL
Públic	1.330 (57%)	999 (43%)	2.329 (55%)
Concertat	817 (43%)	1.078 (57%)	1.895 (45%)
TOTAL	2.077 (49%)	2.147 (51%)	4.224

El nombre d'alumnes que sol·liciten **entrar** a un **centre públic** (2.077) **és similar** al nombre d'alumnes que sol·liciten entrar a un **centre concertat** (2.147)

El nombre d'alumnes que sol·liciten **sortir** d'un **centre públic** (2.329) **és un 10% superior** al nombre d'alumnes que sol·liciten sortir d'un **centre concertat** (1.895)

La majoria d'alumnes que sol·liciten sortir d'un centre, sol·liciten entrar a un centre de la **mateixa titularitat**.

Anàlisi de sortides i entrades a centres

Dades per districte

Districte	Sortida d'un centre			Entrada a un centre			Diferència (Sortides-Entrades)
	Públic	Concertat	TOTAL	Públic	Concertat	TOTAL	
Ciutat Vella	175	94	269	132	78	210	59
L'Eixample	351	262	613	284	324	608	5
Sants -Montjuïc	233	150	383	188	106	294	89
Les Corts	112	86	198	108	146	254	-56
Sarrià-Sant Gervasi	82	396	478	136	481	617	-139
Gràcia	162	170	332	105	153	258	74
Horta Guinardó	239	202	441	223	255	478	-37
Nou Barris	301	202	503	292	147	439	64
Sant Andreu	263	146	409	289	154	443	-34
Sant Martí	411	187	598	390	233	623	-25
TOTAL	2.329	1.895	4.224	2.147	2.077	4.224	

Sant Martí és el districte amb més demanda d'entrades

Ciutat Vella és el districte amb menys demanda d'entrades

L'Eixample és el districte amb més peticions de sortida

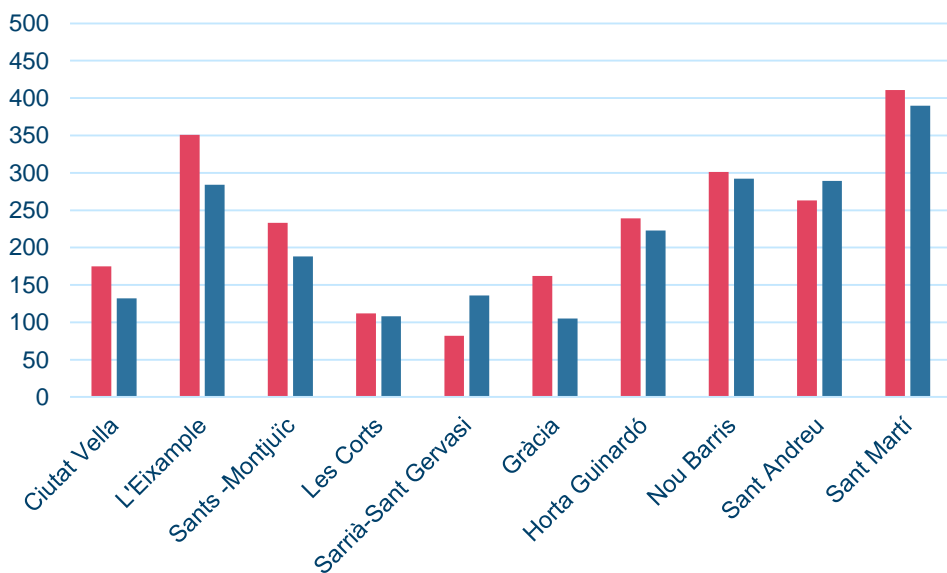
Les Corts és el districte amb menys peticions de sortida

 Màxim
  Mínim

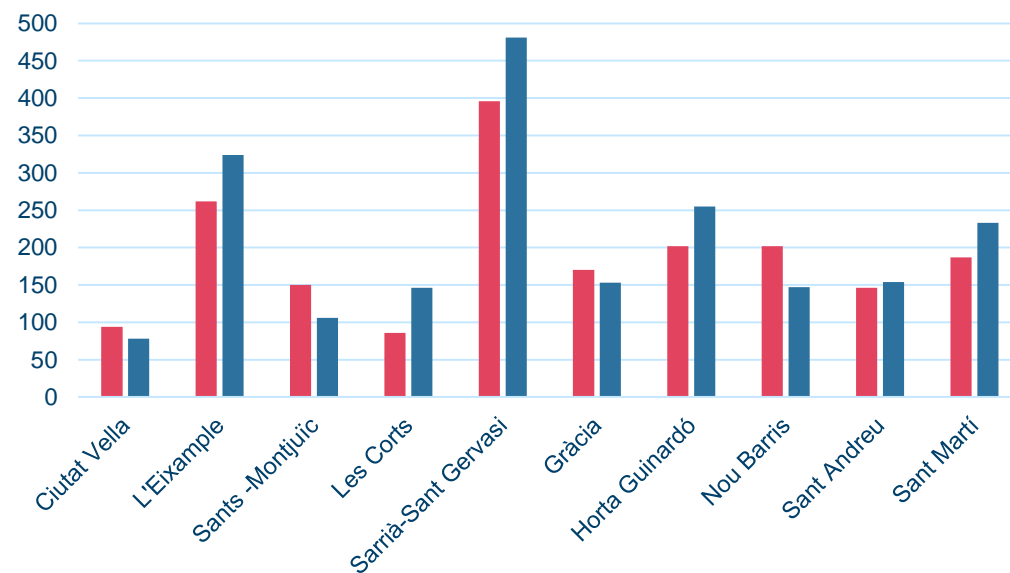
Anàlisi de sortides i entrades a centres

Dades per districte

Centres públics



Centres concertats



Sortida d'un centre

Entrada a un centre

Anàlisi de sortides i entrades a centres

Matriu per districte

Entrada Sortida	Ciutat Vella	L'Eixample	Sants-Montjuïc	Les Corts	Sarrià-Sant Gervasi	Gràcia	Horta Guinardó	Nou Barris	Sant Andreu	Sant Martí	TOTAL SORTIDA
Ciutat Vella	136	64	21	1	5	2	4	2	7	27	269
L'Eixample	35	319	20	22	83	32	29	7	21	45	613
Sants - Montjuïc	25	59	210	48	23	3	3	6	1	5	383
Les Corts	0	10	23	109	47	2	4	0	2	1	198
Sarrià-Sant Gervasi	1	18	6	55	329	34	22	0	2	11	478
Gràcia	4	36	2	1	78	118	72	5	4	12	332
Horta Guinardó	0	29	6	9	19	56	219	52	32	19	441
Nou Barris	4	8	1	3	5	1	91	318	64	8	503
Sant Andreu	0	18	3	3	12	4	21	33	260	55	409
Sant Martí	5	47	2	3	16	6	13	16	50	440	598
TOTAL ENTRADA	210	608	294	254	617	258	478	439	443	623	4.224

 Màxim
  Mínim

Anàlisi de sortides i entrades a centres

Dades per zona educativa

Zona	Sortida d'un centre			Entrada a un centre		
	Públic	Concertat	TOTAL	Públic	Concertat	TOTAL
Z01	175	94	269	132	78	210
Z02	182	167	349	139	211	350
Z03	169	95	264	145	113	258
Z04	86	53	139	61	21	82
Z05	62	11	73	35	6	41
Z06	85	97	182	92	91	183
Z07	112	75	187	108	134	242
Z08	25	19	44	32	25	57
Z09	48	148	196	63	197	260
Z10	9	229	238	41	259	300
Z11	76	82	158	40	79	119
Z12	86	88	174	65	74	139
Z13	83	73	156	82	56	138
Z14	40	21	61	32	33	65
Z15	59	36	95	49	63	112
Z16	87	72	159	75	103	178

 Màxim  Mínim

Anàlisi de sortides i entrades a centres

Dades per zona educativa (cont.)

Zona	Sortida d'un centre			Entrada a un centre		
	Públic	Concertat	TOTAL	Públic	Concertat	TOTAL
Z17	62	102	164	87	59	146
Z18	78	79	157	95	53	148
Z19	92	14	106	66	24	90
Z20	39	7	46	29	11	40
Z21	17	6	23	24	9	33
Z22	35	32	67	23	11	34
Z23	76	55	131	102	66	168
Z24	135	53	188	140	68	208
Z25	80	44	124	103	82	185
Z26	141	68	209	166	88	254
Z27	49	26	75	25	23	48
Z28	55	15	70	18	4	22
Z29	86	34	120	78	36	114
TOTAL	2.329	1.895	4.224	2.147	2.077	4.224

 Màxim  Mínim

Anàlisi de sortides i entrades a centres

Dades per nivell educatiu

Peticions de sortida i entrada del nivell que realitzaria un alumne al curs 2022/2023

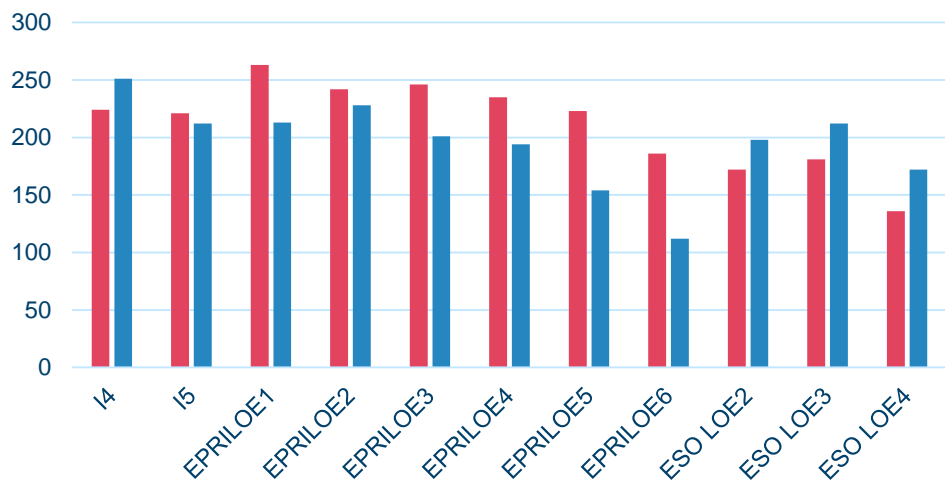
Titularitat	Sortida d'un centre				Entrada a un centre			
	Públic		Concertat		Públic		Concertat	
(CURS 22/23)	Alumnes totals	Alumnes NESE B	Alumnes totals	Alumnes NESE B	Alumnes totals	Alumnes NESE B	Alumnes totals	Alumnes NESE B
14 (*)	225	41 (18%)	121	20 (17%)	251	53 (21%)	95	12 (13%)
15 (*)	222	59 (27%)	154	32 (21%)	213	60 (28%)	163	33 (20%)
1 PRI (*)	261	47 (18%)	175	32 (18%)	213	53 (25%)	223	43 (19%)
2 PRI	245	71 (29%)	160	35 (22%)	228	74 (32%)	176	36 (20%)
3 PRI	245	76 (31%)	142	26 (18%)	201	71 (35%)	187	32 (17%)
4 PRI	239	75 (31%)	131	29 (22%)	194	79 (41%)	176	26 (15%)
5 PRI	218	60 (28%)	139	30 (22%)	154	61 (40%)	202	29 (14%)
6 PRI	185	47 (25%)	117	16 (14%)	112	37 (33%)	191	27 (14%)
2 ESO (*)	175	39 (22%)	240	41 (17%)	198	56 (28%)	217	30 (14%)
3 ESO (*)	185	40 (22%)	288	30 (10%)	212	39 (18%)	262	34 (13%)
4 ESO (*)	129	23 (18%)	229	14 (6%)	172	24 (14%)	185	14 (8%)
TOTAL	2.329	578 (25%)	1.896	305 (16%)	2.148	607 (28%)	2.077	316 (15%)

(*) Alumnes a cursos del Pla de Xoc

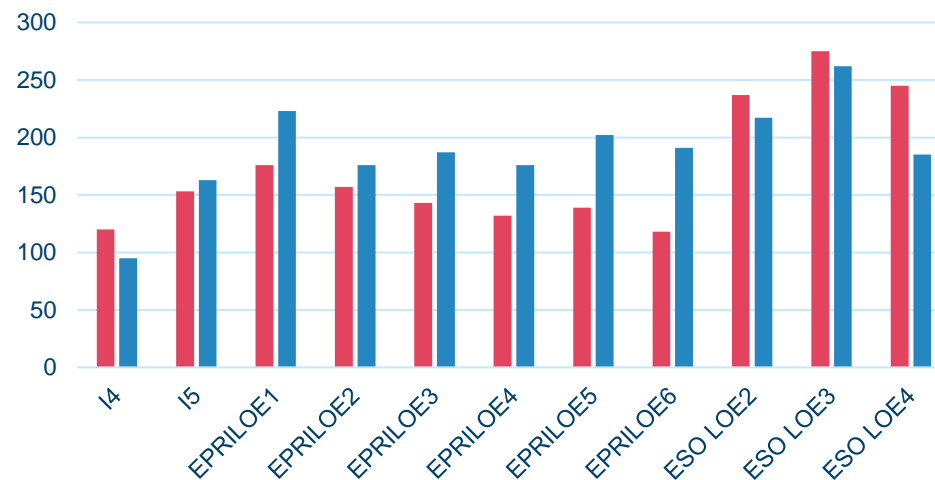
Anàlisi de sortides i entrades a centres

Gràfic per nivell educatiu

Centres públics



Centres concertats



■ Sortida d'un centre ■ Entrada a un centre