

24 de novembre de 2021

Consell de Direcció

Informe de tancament del
curs 2020-2021 i inici de
curs 2021-2022 dels
ensenyaments
postobligatoris

01

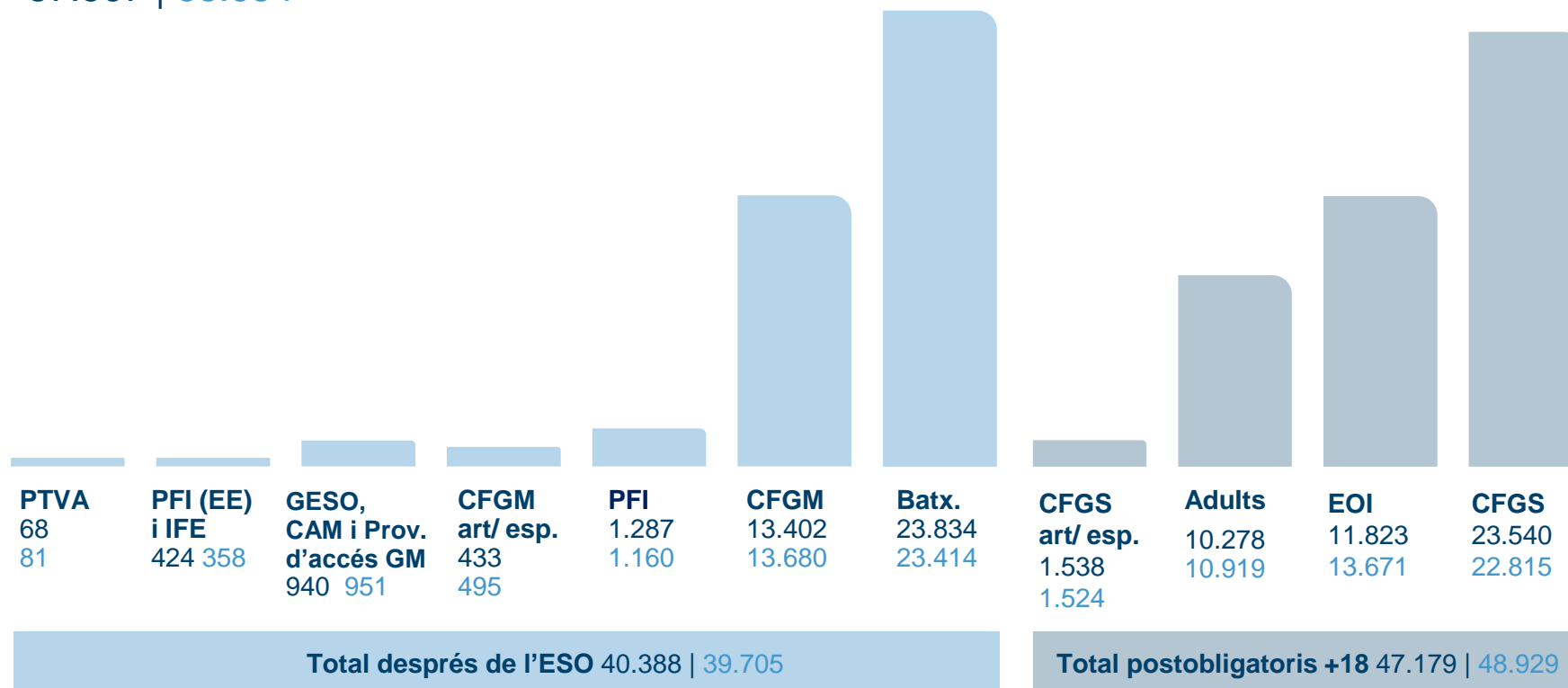
Tancament curs 2020-2021

Total alumnat estudis postobligatoris

Curs 2020-2021 | Curs 2019-2020

Total alumnat

87.567 | 88.634



Dades curs 2020-2021 a 07/11/2020
Dades curs 2019-2020 a 30/10/2019

1r curs de batxillerat, CFGM i PFI. Alumnat matriculat

Curs 2020-2021 | Curs 2019-2020

| | Batxillerat | | CFPM i CFAM | | PFI | |
|-------------------------------|---------------|--------------|--------------|--------------|--------------|--------------|
| Alumnat matriculat | 12.269 | | 8.352 | | 1.287 | |
| | 12.392 | | 8.355 | | 1.469 | |
| Nascuts al 2004 | 10.818 | 88,2% | 2.499 | 29,9% | 403 | 31,3% |
| Nascuts al 2003 | 10.530 | 85,0% | 2.354 | 28,2% | 541 | 36,9% |
| Han fet 4t ESO a BCN | 9.262 | 85,6% | 1.401 | 56,1% | n.d.* | |
| | 9.007 | 85,5% | 1.265 | 53,7% | | |
| Han fet 4t ESO fora de BCN | 1.556 | 14,4% | 1.098 | 43,9% | n.d. | |
| | 1.523 | 14,5% | 1.089 | 46,3% | | |
| Nascuts al 2003 | 1.104 | 9,0% | 2.471 | 29,6% | 372 | 28,9% |
| Nascuts al 2002 | 1.412 | 11,4% | 2.391 | 28,6% | 426 | 28,9% |
| Nascuts abans del 2003 | 321 | 2,6% | 3.380 | 40,5% | 512 | 39,8% |
| Nascuts abans del 2002 | 450 | 3,6% | 3.601 | 43,2% | 501 | 34,2% |
| Residència de l'alumne | | | | | | |
| Viuen a BCN | 9.849 | 80,3% | 4.783 | 57,3% | n.d. | |
| | 9.906 | 79,9% | 4.699 | 56,2% | | |
| Viuen fora de BCN | 2.420 | 19,7% | 3.569 | 42,7% | n.d. | |
| | 2.294 | 19,3% | 3.320 | 42,3% | | |

Font: RALC 07/11/2020 i 30/10/2019

* n.d.: les dades de PFI no estan disponibles ja que no es recull l'IDALU de l'alumnat.

■ 2020-21 ■ 2019-20

Alumnat de continuïtat augmenta a batxillerat

Matrícula d'ensenyaments postobligatoris

Curs 2020-2021 (a 31/10/2020)

| | | Públic | | Concertat | | Privat | | Total general | | |
|------------------|-------------------------------|---------------|---------------|--------------|--------------|--------------|---------------|---------------|---------------|--------|
| | | 1r | 2n | 1r | 2n | 1r | 2n | 1r | 2n | Total |
| Després de l'ESO | Batxillerat | 4.673 | 4.111 | 3.089 | 2.957 | 4.500 | 4.494 | 12.262 | 11.562 | 23.824 |
| | CFGM | 3.880 | 2.402 | 3.042 | 2.220 | 1.222 | 636 | 8.144 | 5.258 | 13.402 |
| | Artístics GM | 184 | 128 | - | - | 38 | 39 | 222 | 167 | 389 |
| | Esportius GM | - | - | - | - | 21 | 23 | - | - | 44 |
| | PFI | 284 | | 1003 | | - | - | 1287 | - | 1287 |
| | GESO, CAM i proves d'accés GM | - | - | - | - | - | - | - | - | 940 |
| | PFI (EE) | 83 | | - | | 243 | | 326 | | 326 |
| | IFE | 54 | | - | | 44 | | 98 | | 98 |
| | PTVA | 37 | | 31 | | - | | 68 | | 68 |
| Total | 9.195 | 6.641 | 7.165 | 5.177 | 6.068 | 5.192 | 22.407 | 16.987 | 40.378 | |
| Post 18 | CFGGS | 4.891 | 5.026 | 3.365 | 3.543 | 3.430 | 3.285 | 11.686 | 11.854 | 23.540 |
| | Artístics GS | 579 | 684 | - | - | 66 | 72 | 645 | 756 | 1.401 |
| | Esportius GS | - | - | - | - | 72 | 65 | - | - | 137 |
| | Adults | - | - | - | - | - | - | - | - | 9.338 |
| | EOI | - | - | - | - | - | - | - | - | 11.823 |
| Total | 5.470 | 5.710 | 3.365 | 3.543 | 3.568 | 3.422 | 12.331 | 12.610 | 46.239 | |
| Total | 14.665 | 12.351 | 10.530 | 8.720 | 9.636 | 8.614 | 34.738 | 29.597 | 86.617 | |

02

Dades d'inici curs 2021-2022

Oferta, preinscripció i matrícula de postobligatòria

1r curs - Resum

Curs 2021-2022

| | CFPM oferta | | CFPM preinscripció | | CFGM matrícula | |
|--------------|--------------|-----------------------|--------------------|---------------------|----------------|---------------------|
| | 2020-2021 | 2021-2022 | 2020-2021 | 2021-2022 | 2020-2021 | 2021-2022 |
| Pública | 3.749 | 4.591 (↑22,5%) | 5.047 | 6.719 (↑24%) | 3.880 | 4.587 (↑15,4%) |
| Concertada | 3.065 | 3.243 (↑5,8%) | 2.497 | 2.860 (↑15%) | 3.042 | 3.279 (↑7,2%) |
| Total | 6.814 | 7.834 (↑15,0%) | 7.544 | 9.579 (↑27%) | 6.922 | 7.866 (↑12%) |

Preinscripció al primer període

Oferta de postobligatòria per al 1r curs – Resum oferta final

Curs 2021-2022

| | CFPM | | CFPS | |
|--------------|--------------|-----------------------|--------------|----------------------|
| | 2020-2021 | 2021-2022 | 2020-2021 | 2021-2022 |
| Pública | 3.749 | 4.591 (↑22,5%) | 5.498 | 5.538 (↑0,7%) |
| Concertada | 3.065 | 3.243 (↑5,8%) | 3.752 | 3.890 (↑3,7%) |
| Total | 6.814 | 7.834 (↑15,0%) | 9.250 | 9.429 (↑1,9%) |

| | Batxillerats generals | | Batxillerats artístics | |
|--------------|-----------------------|----------------------|------------------------|----------------------|
| | 2020-2021 | 2021-2022 | 2020-2021 | 2021-2022 |
| Pública | 4.374 | 4.606 (↑5,3%) | 1.019 | 1.013 (↓0,6%) |
| Concertada | 3.289 | 3.292 (↑0,1%) | 141 | 138 (↓2,1%) |
| Total | 7.663 | 7.898 (↑3,1%) | 1.160 | 1.041 (↓0,8%) |

L'oferta final comptabilitza les places d'oferta inicial, les places reservades i l'ampliació de grups i capacitats, en els casos que hi ha hagut aquest augment.

Comparativa curs 2020-2021 / 2021-2022

- CFPM: augment de l'oferta global del 15% a CFPM (més de 1000 places). Important creixement a la pública (22,5%)
- Augment del 3% de l'oferta a batxillerats, mínim a la concertada

Oferta de postobligatòria – 1r Grau professional mitjà

Curs 2021-2022

Variació oferta inicial – oferta final

| | Maig | | | Setembre | | | |
|--------------|--------------|------------|------------------------------------|-------------------------------|------------|---|--|
| | Oferta | Reserva | Places inicials (oferta + reserva) | Ampliació de places (+3/grup) | Grups nous | Total places noves (ampliació + grups nous) | Places finals (places inicials + places noves) |
| Pública | 3.439 | 421 | 3.860 | 347 | 384 | 731 | 4.591 |
| Concertada | 2.725 | 280 | 3.005 | 172 | 66 | 238 | 3.243 |
| Total | 6.164 | 701 | 6.865 | 519 | 450 | 969 | 7.834 |

Curs 2021-2022

Augment de gairebé 1.000 places a l'oferta de CFPM (respecte l'oferta inicial) amb l'obertura de nous grups i augments de capacitat.

L'augment de capacitats s'ha fet sense augmentar els recursos disponibles.

Oferta de postobligatòria – 1r de batxillerats generals i artístic

Curs 2021-2022

| | Batxillerat general | | | Batxillerat d'arts |
|--------------|---------------------|--------------|-----------------------|--------------------|
| | Oferta inicial | Reserva | Oferta places vacants | Oferta |
| Pública | 4.690 | 3.262 | 1.428 | 910 |
| Concertada | 3.430 | 1.711 | 1.719 | 131 |
| Total | 8.120 | 4.973 | 3.147 | 1.041 |

Oferta de postobligatòria – 1r Grau superior

Curs 2021-2022

| | Maig | | |
|--------------|--------------|------------|---------------------------------------|
| | Oferta | Reserva | Places inicials (oferta + reserva) |
| Pública | 5.078 | 412 | 5.490 |
| Concertada | 3.480 | 188 | 3.668 |
| Total | 8.558 | 600 | 9.158 |

Oferta de postobligatòria – 1r Grau artístic mitjà i superior

Curs 2021-2022

| | CFAM | |
|--------------|------------|------------|
| | 2020-2021 | 2021-2022 |
| Pública | 183 | 240 |
| Concertada | - | - |
| Total | 183 | 240 |

| | CFAS | |
|--------------|------------|------------|
| | 2020-2021 | 2020-2021 |
| Pública | 690 | 825 |
| Concertada | - | - |
| Total | 690 | 825 |

Preinscripció de postobligatòria 1r curs – Resum

Curs 2021-2022

| | CFPM | | CFPS | |
|--------------|--------------|---------------------|--------------|----------------------|
| | 2020-2021 | 2021-2022 | 2020-2021 | 2021-2022 |
| Pública | 5.047 | 6.719 (↑33%) | 5.498 | 11.508 (↑26%) |
| Concertada | 2.497 | 2.860 (↑15%) | 3.752 | 3.349 (↑10%) |
| Total | 7.544 | 9.579 (↑27%) | 9.250 | 14.857 (↑22%) |

| | Batxillerats generals | | Batxillerats artístics | |
|--------------|-----------------------|---------------------|------------------------|---------------------|
| | 2020-2021 | 2021-2022 | 2020-2021 | 2021-2022 |
| Pública | 1.091 | 1.323 (↑21%) | 938 | 1.042 (↑11%) |
| Concertada | 1.605 | 1.700 (↑5%) | | |
| Total | 2.696 | 3.023 (↑12%) | 938 | 1.042 (↑11%) |

Preinscripció al primer període

Comparativa curs 2020-2021 / 2021-2022

- Increment de la preinscripció en tots els ensenyaments
- A CFPM, augmenta gairebé un 30%
- Als batxillerats, més d'un 10%

Preinscripció de postobligatòria– 1r Grau mitjà

Cicles amb sobredemanda (els més sobredemandats)

| Cicle | Oferta pública | Oferta concertada | Oferta total | Demanda pública | Demanda concertada | Demanda total | Diferència (O-D) |
|---|----------------|-------------------|--------------|-----------------|--------------------|---------------|------------------|
| 1602 - Cures auxiliars d'infermeria | 407 | 560 | 967 | 1.318 | 685 | 2.003 | -1.036 |
| SA30 - Emergències sanitàries | 96 | 82 | 178 | 436 | 161 | 597 | -419 |
| IS10 - Video discjòquei i so | 108 | 138 | 246 | 448 | 194 | 642 | -396 |
| IC10 - Sistemes microinformàtics i xarxes | 454 | 498 | 952 | 740 | 433 | 1.173 | -221 |
| IP20 - Estètica i bellesa | 231 | | 231 | 410 | | 410 | -179 |
| TM10 - Electromecànica de vehicles automòbils | 93 | 305 | 398 | 181 | 377 | 558 | -160 |
| HT10 - Cuina i gastronomia | 110 | | 110 | 250 | | 250 | -140 |
| AE10 - Guia en el Medi Natural i de Temps de Lleure | 150 | 28 | 178 | 290 | 19 | 309 | -131 |
| TX50 - Confecció i moda | 80 | | 80 | 210 | | 210 | -130 |
| SA20 - Farmàcia i parafarmàcia | 73 | 136 | 209 | 205 | 109 | 314 | -105 |

Preinscripció al primer període

Preinscripció de postobligatòria – 1r Grau mitjà

Cicles amb sobredemanda (tots)

| Cicle | Oferta pública | Oferta concertada | Oferta total | Demanda pública | Demanda concertada | Demanda total | Diferència (O-D) |
|--|----------------|-------------------|--------------|-----------------|--------------------|---------------|------------------|
| 1602 - Cures auxiliars d'infermeria | 407 | 560 | 967 | 1318 | 685 | 2003 | -1036 |
| SA30 - Emergències sanitàries | 96 | 82 | 178 | 436 | 161 | 597 | -419 |
| IS10 - Video discjòquei i so | 108 | 138 | 246 | 448 | 194 | 642 | -396 |
| IC10 - Sistemes microinformàtics i xarxes | 454 | 498 | 952 | 740 | 433 | 1173 | -221 |
| IP20 - Estètica i bellesa | 231 | | 231 | 410 | | 410 | -179 |
| TM10 - Electromecànica de vehicles automòbils | 93 | 305 | 398 | 181 | 377 | 558 | -160 |
| HT10 - Cuina i gastronomia | 110 | | 110 | 250 | | 250 | -140 |
| AE10 - Guia en el Medi Natural i de Temps de Lleure | 150 | 28 | 178 | 290 | 19 | 309 | -131 |
| TX50 - Confecció i moda | 80 | | 80 | 210 | | 210 | -130 |
| SA20 - Farmàcia i parafarmàcia | 73 | 136 | 209 | 205 | 109 | 314 | -105 |
| AG10 - Gestió administrativa | 188 | 259 | 447 | 305 | 232 | 537 | -90 |
| IA60 - Forneria, pastisseria i confiteria | 60 | | 60 | 140 | | 140 | -80 |
| AF10 - Preimpresió digital | 54 | 27 | 81 | 108 | 47 | 155 | -74 |
| CM10 - Activitats comercials | 132 | 188 | 320 | 212 | 179 | 391 | -71 |
| TM10 - Carrosseria | 50 | 25 | 75 | 107 | 16 | 123 | -48 |
| AG11 - Gestió administrativa (àmbit jurídic) | 29 | 28 | 57 | 52 | 51 | 103 | -46 |
| EE10 - Instal·lacions elèctriques i automàtiques | 79 | 77 | 156 | 125 | 76 | 201 | -45 |
| FM10 - Soldadura i caldereria | 84 | | 84 | 120 | | 120 | -36 |
| FS10 - Fusteria i moble | 30 | | 30 | 62 | | 62 | -32 |
| QU20 - Operacions de laboratori | 54 | | 54 | 86 | | 86 | -32 |
| SC10 - Atenció a persones en situació de dependència | 169 | 209 | 378 | 253 | 154 | 407 | -29 |
| CM13 - Activitats comercials (moda) | 51 | | 51 | 74 | | 74 | -23 |
| IP10 - Perruqueria i cosmètica capil·lar | 116 | 20 | 136 | 132 | 20 | 152 | -16 |
| IA10 - Elaboració de productes alimentaris | 30 | | 30 | 41 | | 41 | -11 |
| TM60 - Manteniment d'embarcacions d'esbarjo | 41 | | 41 | 43 | | 43 | -2 |
| AR50 - Jardineria i floristeria | 53 | | 53 | 54 | | 54 | -1 |

Preinscripció de postobligatòria – 1r Grau mitjà

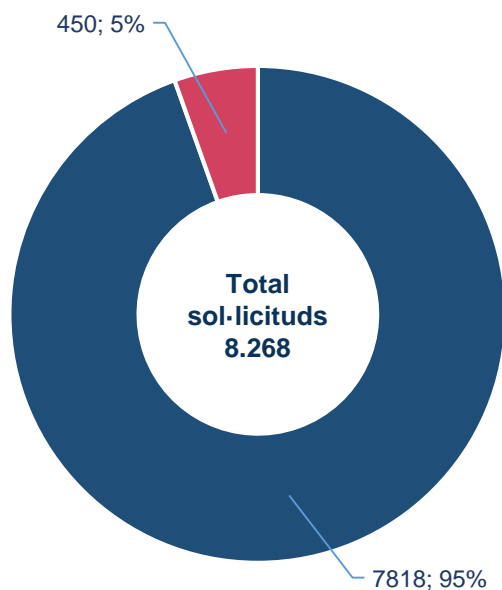
Cicles amb sobreoferta

| Cicle | Oferta pública | Oferta concertada | Oferta total | Demanda pública | Demanda concertada | Demanda total | Diferència (O-D) |
|--|----------------|-------------------|--------------|-----------------|--------------------|---------------|------------------|
| FM20 - Mecanització | 26 | 28 | 54 | 29 | 24 | 53 | 1 |
| IM10 - Manteniment electromecànic | 55 | | 55 | 53 | | 53 | 2 |
| QU11 - Planta química (productes farmacèutics i cosmètics) | 28 | | 28 | 19 | | 19 | 9 |
| AG12 - Gestió administrativa (àmbit sanitari) | | 29 | 29 | | 18 | 18 | 11 |
| IM30 - Instal·lacions frigorífiques i de climatització | 54 | 30 | 84 | 44 | 27 | 71 | 13 |
| EE30 - Instal·lacions de telecomunicacions | 27 | 29 | 56 | 24 | 18 | 42 | 14 |
| HT30 - Serveis en restauració | 84 | 29 | 113 | 79 | 20 | 99 | 14 |
| FS20 - Instal·lació i moblament | 27 | | 27 | 12 | | 12 | 15 |
| IM20 - Instal·lacions de producció de calor | 26 | | 26 | 11 | | 11 | 15 |
| CM20 - Comercialització de productes alimentaris | 30 | | 30 | 14 | | 14 | 16 |
| FM21 - Mecanització (manteniment i reparació en rellotgeria) | 30 | | 30 | 12 | | 12 | 18 |
| EA20 - Xarxes i estacions de tractament d'aigües | 30 | | 30 | 7 | | 7 | 23 |

Preinscripció al primer període

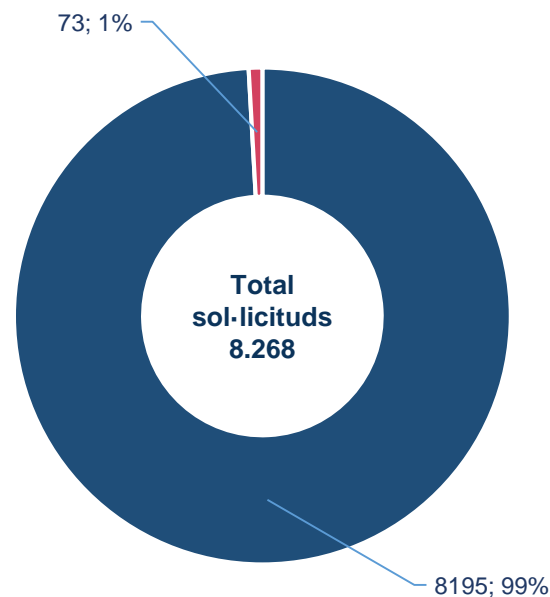
Simulacions de la preinscripció a 1r curs de CFPM, CFAM i Batxillerat de l'alumnat de continuïtat Curs 2021-2022

% de joves de continuïtat segons si tindrien plaça o no a l'ensenyament i al centre demanats en 1a opció, respecte el total de sol·licituds d'alumnat de continuïtat que el 20-21 estudiava a qualsevol municipi de Catalunya



Preinscripció al primer període

% de joves de continuïtat segons si tindrien plaça o no a l'ensenyament i a un centre de titularitat igual que la demanada en 1a opció, respecte el total de sol·licituds d'alumnat de continuïtat que el 20-21 estudiava a qualsevol municipi de Catalunya



Amb l'oferta final del curs 2021-2022, només un 5% dels i les joves de continuïtat que en primera opció van demanar un centre de Barcelona no tindrien plaça a l'ensenyament i centre demanats en 1a opció.

Si es garantís un centre de la titularitat demanada en 1a opció, aquest percentatge es reduiria a l'1%.

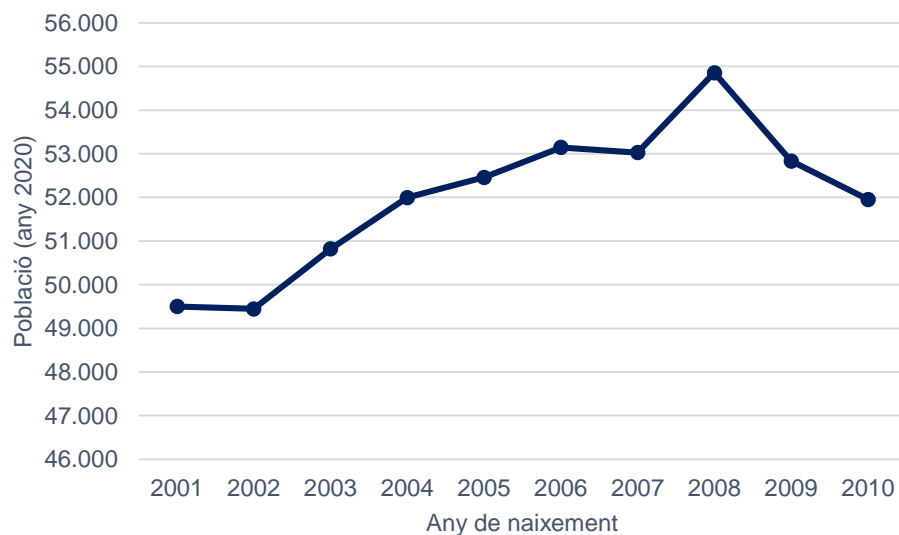
Atenent aquesta simulació, caldria obrir 4 grups de CFAM i un de Vídeodiscjoquei a la pública.

Al batxillerat artístic, hi ha un equilibri entre demanda i oferta pública.

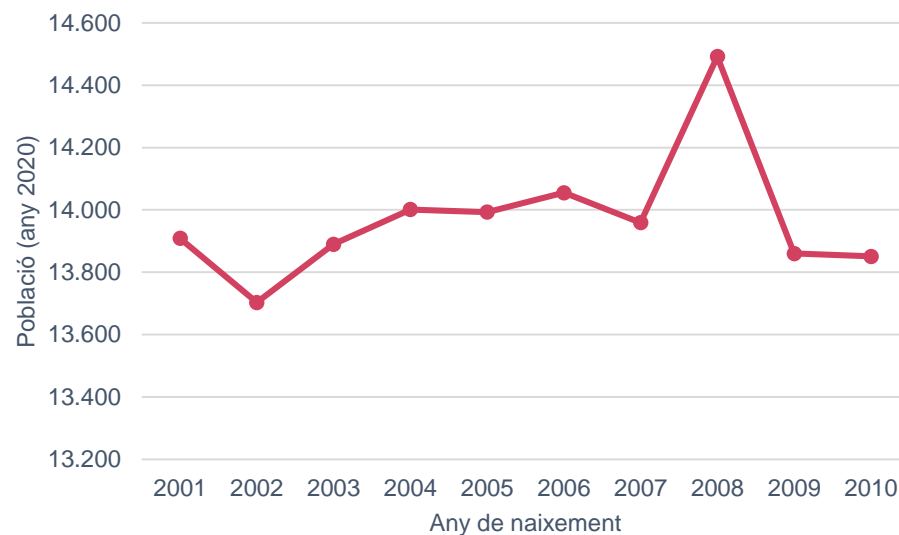
Prèvia: cohorts a l'AMB i a Barcelona ciutat

Població segons any de naixement

Àrea Metropolitana de Barcelona



Barcelona ciutat



Font: IDESCAT. Població empadronada a 1 de gener de 2020

Matrícula d'ensenyaments postobligatoris

Curs 2021-2022 (a 09/11/2021)

| | Públic | | Concertat | | Privat | | Total general | | | Diferència 21-22 / 20-21 | % increment o decrement |
|-------------------------------|---------------|---------------|---------------|--------------|--------------|--------------|---------------|---------------|---------------|-----------------------------|----------------------------|
| | 1r | 2n | 1r | 2n | 1r | 2n | 1r | 2n | Total | | |
| Batxillerat | 4.934 | 4.133 | 3.148 | 2.873 | 4.584 | 4.324 | 12.666 | 11.330 | 23.996 | 172 | 0,7% |
| CFGM | 4.587 | 2.560 | 3.279 | 2.129 | 1.263 | 851 | 9.129 | 5.540 | 14.669 | 1.267↑ | 9,5% |
| Artístics GM | 217 | 166 | - | - | 62 | 36 | 279 | 202 | 481 | 92 | 23,7% |
| Esportius GM | - | - | - | - | - | - | 20 | 25 | 45 | 1 | 2,3% |
| PFI | 633 | | 617 | | - | | 1250 | | 1250 | -37 | -2,9% |
| GESO, CAM i proves d'accés GM | 951 | | - | | - | | - | | 1002 | 62 | 6,6% |
| PFI (EE) | 68 | | 225 | | - | | 293 | | 293 | -33↓ | -10,1% |
| IFE | 85 | | 45 | | - | | 130 | | 130 | 32↑ | 32,7% |
| PTVA | 41 | | 39 | | - | | 80 | | 80 | 12 | 17,6% |
| Total | 11.516 | 6.859 | 7.353 | 5.002 | 5.909 | 5.211 | 23.847 | 17.097 | 41.946 | 1.568 | 3,9% |
| CFGS | 5.302 | 5.228 | 3.525 | 3.455 | 3.743 | 3.410 | 12.570 | 12.093 | 24.663 | 1.123↑ | 4,8% |
| Artístics GS | 691 | 705 | - | - | 95 | 81 | 786 | 786 | 1.572 | 171 | 12,2% |
| Esportius GS | - | - | - | - | - | - | 37 | 59 | 96 | -41 | -29,9% |
| Adults | 9.843 | | - | | - | | - | | 9.792 | 454↑ | 4,9% |
| EOI | 11.824 | | - | | - | | - | | 11.824 | 1 | 0,0% |
| Total | 27.660 | 5.933 | 3.525 | 3.455 | 3.838 | 3.491 | 13.393 | 12.938 | 47.947 | 1.708 | 3,7% |
| Total | 39.176 | 12.792 | 10.878 | 8.457 | 9.747 | 8.702 | 37.240 | 30.035 | 89.893 | 3.276↑ | 3,8% |

Oferta i ocupació en centres públics. CGPM i CFPS

Curs 2021-2022 | Curs 2020-2021

| Ensenyament | Nivell | Pública - Ocupació | Pública - Ocupació | Oferta | Matrícula |
|---------------|--------|--------------------|--------------------|----------------|----------------|
| | | Curs 2020-2021 | Curs 2021-2022 | Curs 2021-2022 | Curs 2021-2022 |
| PFI | | 103,96% | 96,1% | 659 | 633 |
| Grau mitjà | 1r | 103,58% | 100,48% | 4.558 | 4.580 |
| | 2n | 79,70% | 81,21% | 3.146 | 2.555 |
| Grau superior | 1r | 87,73% | 95,41% | 5.538 | 5.284 |
| | 2n | 94,94% | 92,90% | 5.538 | 5.145 |
| Total | | 91,94% | 93,53% | 18.780 | 17.564 |

El percentatge d'ocupació ha disminuït a 1r de GM ja que l'oferta ha augmentat substancialment. En aquest sentit, cal tenir en compte que molts grups tenen capacitat de 33 alumnes (sobreocupació de les aules).

A 1r de GS ha augmentat i als segons cursos es manté estable.

Oferta i ocupació en centres públics. Batxillerat

Curs 2021-2022 | Curs 2020-2021

| Ensenyament | Nivell | Pública - Ocupació | Pública - Ocupació | Oferta | Matrícula |
|----------------------|--------|--------------------|--------------------|----------------|----------------|
| | | Curs 2020-2021 | Curs 2021-2022 | Curs 2021-2022 | Curs 2021-2022 |
| Batxillerat ordinari | 1r | 87,58% | 87,06% | 4.606 | 4.010 |
| | 2n | 79,65% | 77,76% | 4.290 | 3.336 |
| Batxillerat artístic | 1r | 82,68% | 91,21% | 1.013 | 924 |
| | 2n | 86,77% | 78,44% | 1016 | 797 |
| Total | | 83,90% | 82,99% | 10.925 | 9.067 |

La variació és mínima excepte a l'artístic, on l'ocupació a 1r ha pujat gairebé 10 punts

Matrícula a 1r CFGM per famílies professionals

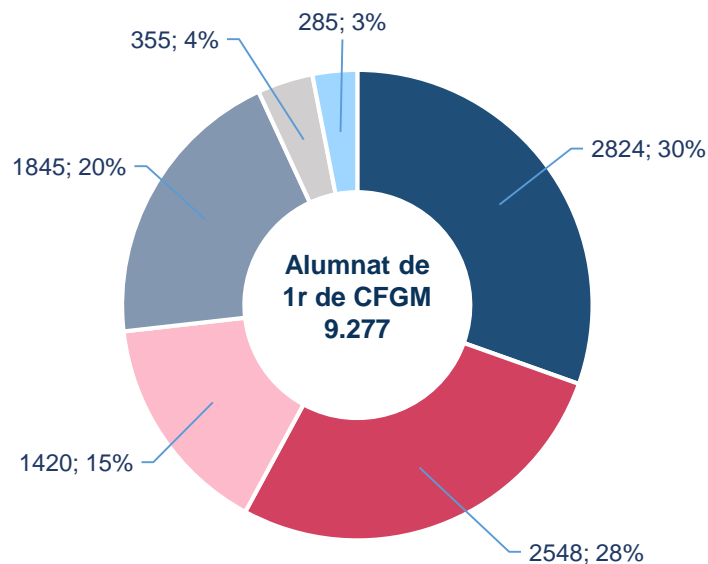
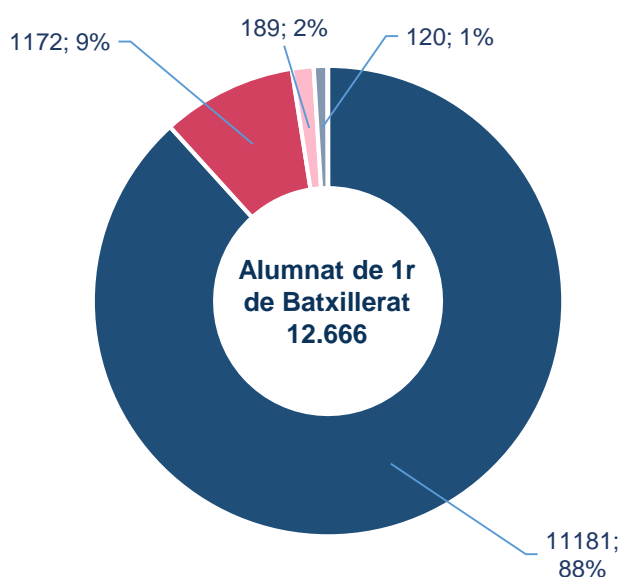
| | N | % matrícula respecte el total de matrícula | % oferta respecte el total d'oferta |
|---|-------------|--|-------------------------------------|
| Sanitat (3) | 2615 | 29,1% | 24,6% |
| Informàtica i comunicacions (1) | 1174 | 13,0% | 15,0% |
| Transports i manteniment de vehicles (3) | 789 | 8,8% | 8,5% |
| Administració i gestió (3) | 639 | 7,1% | 8,2% |
| Imatge personal (2) | 593 | 6,6% | 5,7% |
| Activitats físiques i esportives (2) | 540 | 6,0% | 3,1% |
| Comerç i màrqueting (3) | 419 | 4,7% | 6,1% |
| Serveis socioculturals i a la comunitat (1) | 399 | 4,4% | 5,5% |
| Hoteleria i turisme (2) | 382 | 4,2% | 3,7% |
| Imatge i so (1) | 313 | 3,5% | 4,0% |
| Electricitat i electrònica (2) | 242 | 2,7% | 3,2% |
| Fabricació mecànica (3) | 182 | 2,0% | 2,5% |
| Instal·lació i manteniment (3) | 178 | 2,0% | 2,5% |
| Indústries alimentàries (2) | 104 | 1,2% | 1,7% |
| Arts gràfiques (1) | 97 | 1,1% | 1,2% |
| Tèxtil, confecció i pell (1) | 97 | 1,1% | 1,2% |
| Química (2) | 93 | 1,0% | 1,2% |
| Fusta, moble i suro (2) | 68 | 0,8% | 0,8% |
| Agrària (1) | 58 | 0,6% | 0,8% |
| Energia i aigua (1) | 17 | 0,2% | 0,4% |
| TOTAL | 8999 | 100% | 100% |

El 50% de les matrícules a 1r de CFGM es concentren en tres famílies professionals: sanitat, informàtica i comunicacions i transports i manteniment de vehicles.

Riscos de modificar l'oferta atenent exclusivament les preferències del les persones sol·licitants: que creixin aquests desequilibris.

*Entre parèntesi, el nombre titulacions de CFGM diferents en cada família que s'ofereixen a la ciutat de Barcelona. 7 famílies només ofereixen 1 cicle.

Perfil de l'alumnat de 1r de postobligatòria: edats



■ 16 anys (nascuts el 2005 i 2006)

■ 18 anys (nascuts el 2003)

■ Entre 25 i 35 anys (nascuts entre el 1987 i el 1996)

■ 17 anys (nascuts el 2004)

■ Entre 19 i 24 anys (nascuts entre el 1997 i el 2002)

■ Majors de 35 anys (nascuts el 1986 o abans)

Diferències importants en relació l'edat de l'alumnat:

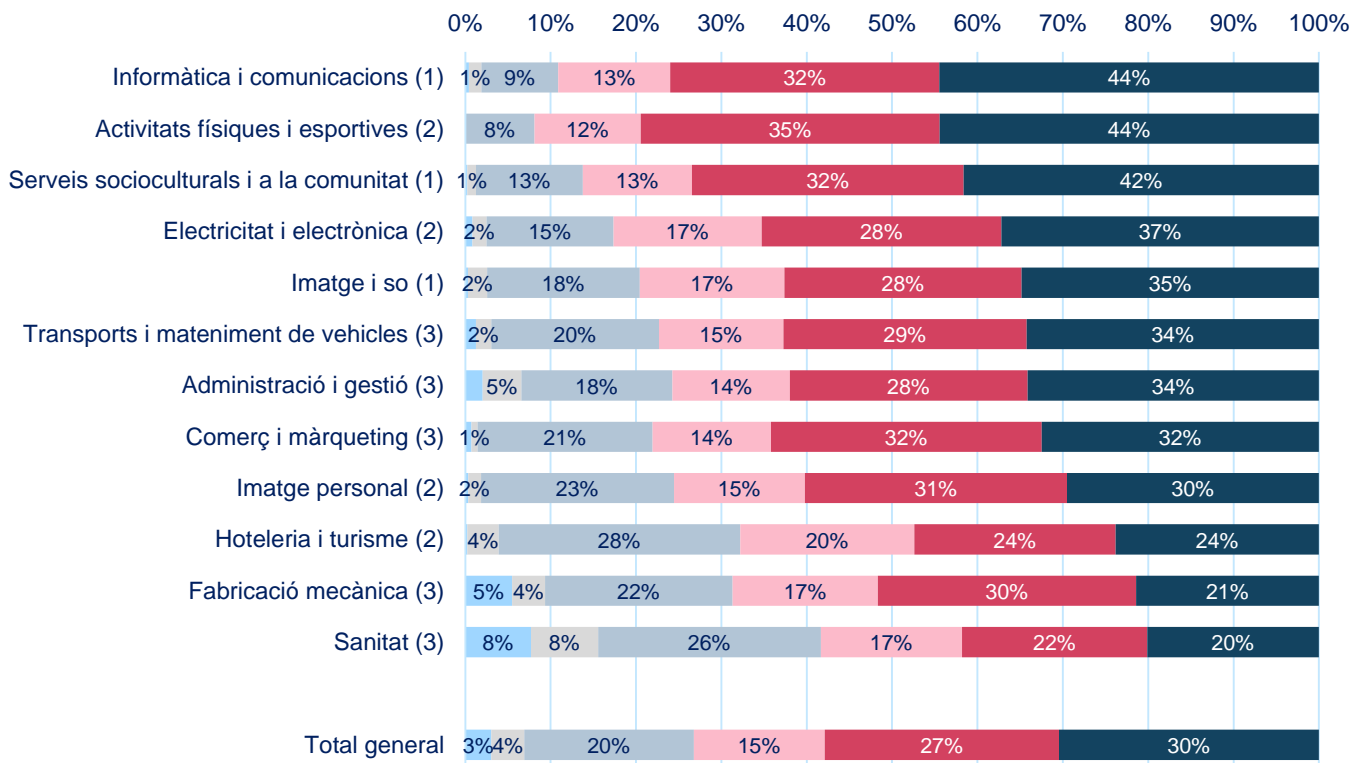
La proporció d'alumnat idoni al batxillerat triplica la de CFGM.

Els CFGM acullen població molt diversa quant a les edats, tot i que la seva majoria (gairebé 3 de cada 4) tenen 18 anys o menys.

Al batxillerat, els majors de 18 anys representen menys d'un 1%, mentre que als CFGM són un 27%.

Cal tenir en compte **la complexitat que suposa la diversitat de perfils a les aules de CFGM** quant a necessitats, expectatives, recursos necessaris, etc.

Perfil de l'alumnat de 1r de postobligatòria: edats per famílies professionals



- 16 anys (nascuts el 2005 i 2006)
- 17 anys (nascuts el 2004)
- 18 anys (nascuts el 2003)
- Entre 19 i 24 anys (nascuts entre el 1997 i el 2002)
- Entre 25 i 35 anys (nascuts entre el 1987 i el 1996)
- Majors de 35 anys (nascuts el 1986 o abans)

Important diversitat interna als CFGM en relació l'edat de l'alumnat:

En algunes famílies l'alumnat idoni representa més del 40% del total, mentre que en d'altres no arriba al 25%.

A la família de Sanitat, 4 de cada 10 alumnes són majors de 19 anys. A la família d'Informàtica i comunicacions no són més d'1 de cada 10.

Notes: s'han inclòs les famílies professionals amb major nombre d'alumnat matriculat. Entre parèntesi, el número de cicles diferents en cada família.

Alumnat 1r de CFGM: increments entre el curs 2020-2021 i 2021-2022 segons lloc de residència i edat

| | Edat | Alumnat 2020-2021 | Alumnat 2021-2022 | Increment absolut | % increment |
|-------------------|----------|-------------------|-------------------|-------------------|-------------|
| Tot l'alumnat | 16 | 2.377 | 2.824 | 447 | 18,8% |
| | 17 | 2.266 | 2.548 | 282 | 12,4% |
| | 18 | 1.093 | 1.420 | 327 | 29,9% |
| | 19 o més | 1.947 | 2.485 | 538 | 27,6% |
| TOTAL | | 7.683 | 9.277 | 1.594 | 20,7% |
| Viuen a BCN | 16 | 1.229 | 1.417 | 188 | 15,3% |
| | 17 | 1.261 | 1.365 | 104 | 8,2% |
| | 18 | 625 | 789 | 164 | 26,2% |
| | 19 o més | 1.248 | 1.536 | 288 | 23,1% |
| TOTAL | | 4.363 | 5.107 | 744 | 17,1% |
| Viuen fora de BCN | 16 | 1.148 | 1.407 | 259 | 22,6% |
| | 17 | 1.005 | 1.183 | 178 | 17,7% |
| | 18 | 468 | 631 | 163 | 34,8% |
| | 19 o més | 699 | 949 | 250 | 35,8% |
| TOTAL | | 3.320 | 4.170 | 850 | 25,6% |

L'increment global d'alumnat a CFGM entre el curs 20-21 i el 21-22 és d'un 20%. En tant en termes absoluts com relatius, **augmenten sobretot els més grans de 18 anys.**

L'increment de l'**alumnat de fora de Barcelona** és superior al de Barcelona, amb una diferència de més de 7 punts.

D'entre els de fora de Barcelona, el col·lectiu que més ha crescut, en termes relatius, són les persones de més de 19 anys.

* En aquesta taula es comptabilitzen alumnes, a diferència de la taula anterior on es comptabilitzen matrícules

Alumnat NESE als ensenyaments postobligatoris

(BATX i CFGM)

Curs 2021-2022

Alumnes de 4t d'ESO (1) 20-21 que el 21-22 estan matriculats a ensenyaments postobligatoris

| | Alumnes NESE A a RALC el curs 20-21 (2) | Alumnes que tenen informats motius NESE que no són A a RALC 20-21 (3) | Alumnes sense NESE informada a RALC el curs 20-21 | Total alumnes |
|--------------------|---|---|---|---------------|
| Batxillerats | 84 | 1.431 | 8.742 | 10.257 |
| CFGM (CFAM i CFPM) | 133 | 769 | 1.395 | 2.297 |
| Total | 217 | 2.200 | 10.137 | 12.554 |

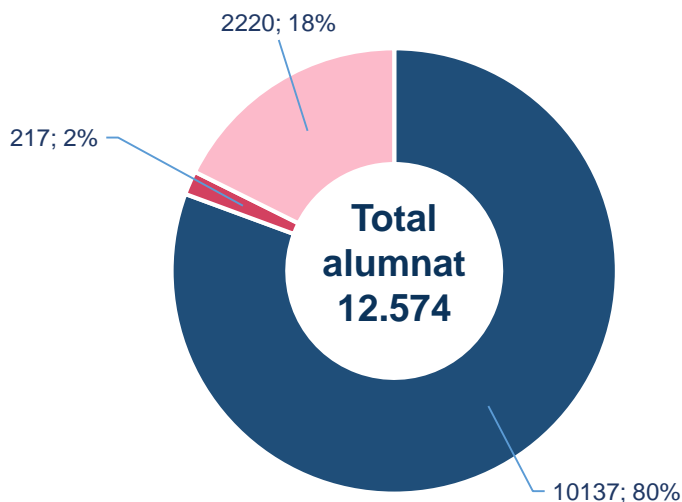
(1) inclou alumnat de 4t d'ESO, de PFI-EE i d'EE-ESO

(2) poden tenir altres motius NESE informats

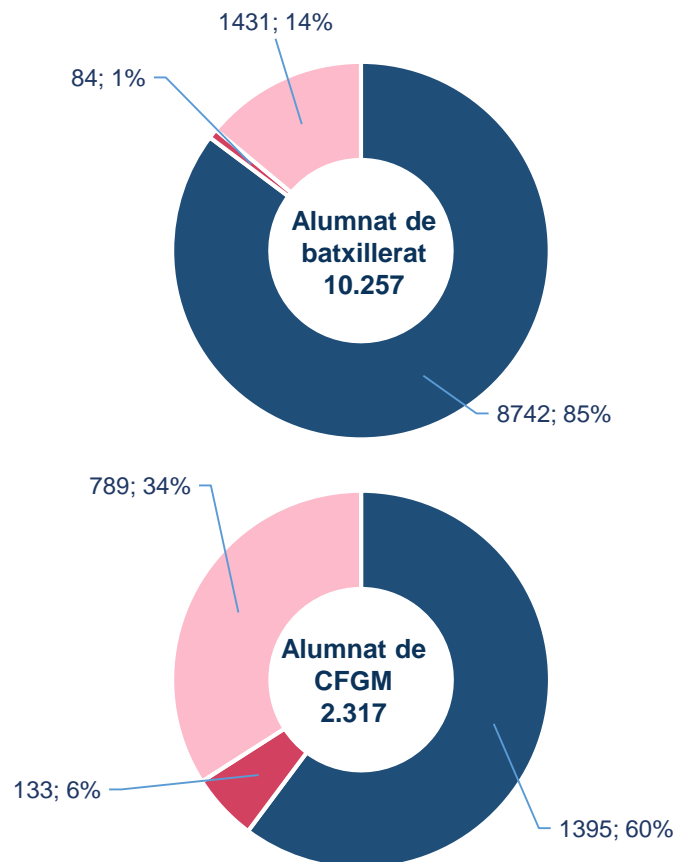
(3) inclou motius B, C i altres NESE

Alumnat NESE als ensenyaments postobligatoris

Alumnat NESE respecte el total d'alumnat de continuïtat (l'alumnat de continuïtat són els i les joves que el curs 2020-2021 estaven cursant 4t d'ESO i que el curs 2021-2022 està matriculat a CFGM o batxillerat)



- Alumnes sense NESE informada a RALC el curs 20-21
- Alumnes NESE A a RALC el curs 20-21 (poden tenir altres motius NESE informats)
- Alumnes que tenen informats motius NESE que no són A a RALC 20-21 (inclou motius B, C i altres NESE)

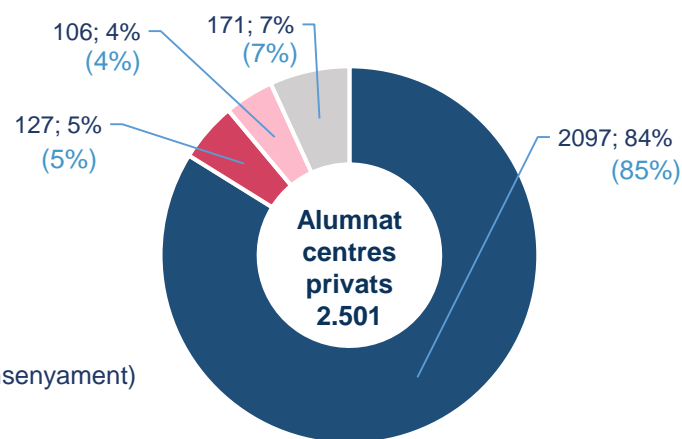
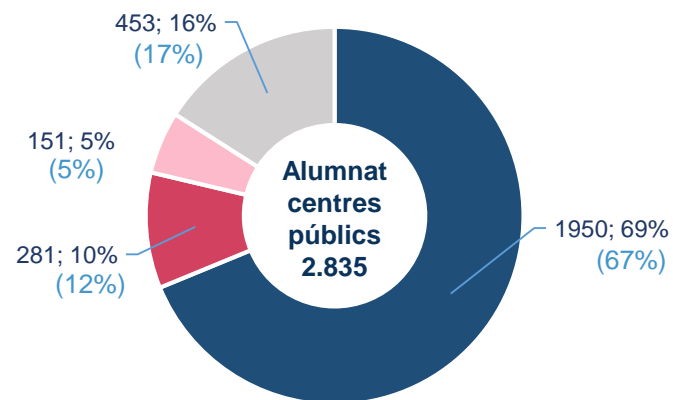
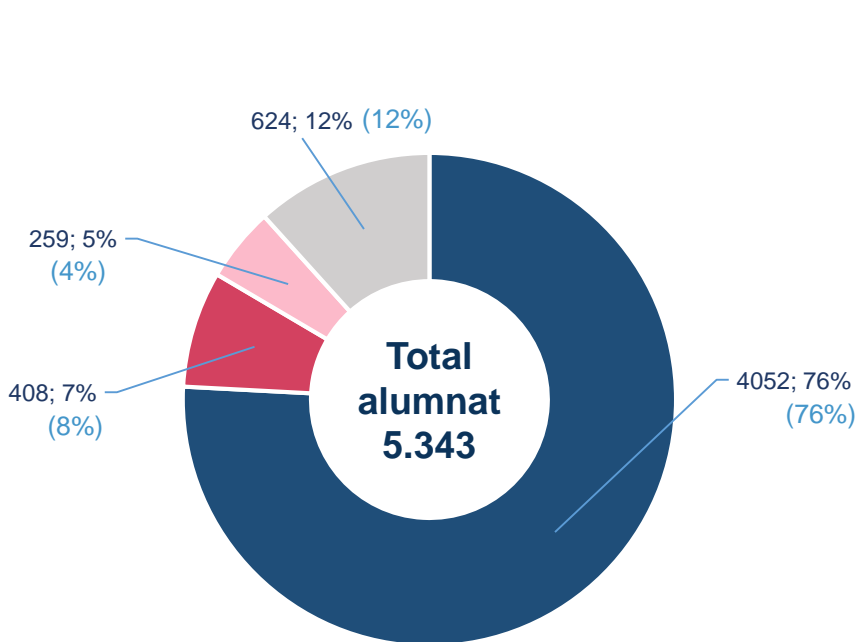


La presència d'alumnat NESE, en termes relatius, és molt superior a CF que a batxillerat.

Altra vegada, s'observa una **major complexitat a les aules de CFGM.**

Fidelització dels estudis: CFGM

Alumnat que cursava 1r CFGM el curs 2020-2021. Què fan el curs 2021-2022?



- Promocionen (2n del mateix ensenyament)
- Repeteixen (1r del mateix ensenyament)
- Canvi d'ensenyament
- No trobades a RALC 21-22

*S'han exclòs de l'anàlisi els i les alumnes que el curs 2020-2021 (19-20) cursaven un cicle d'un any (CFPM 1601 i CFPM 0101)

Un de cada 4 alumnes que comencen un grau mitjà no passen a 2n.

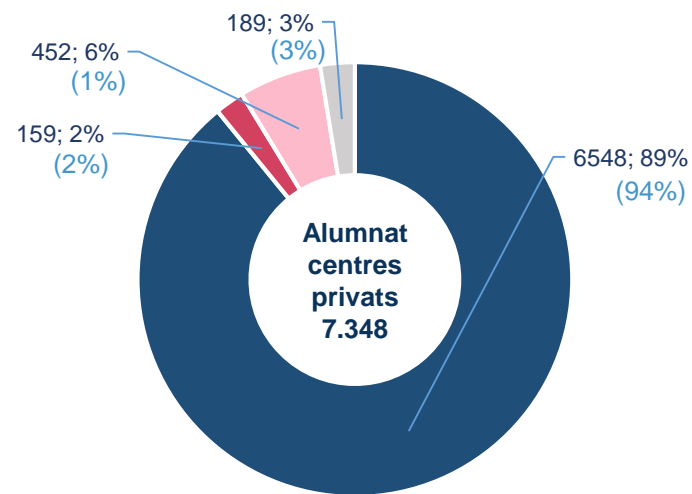
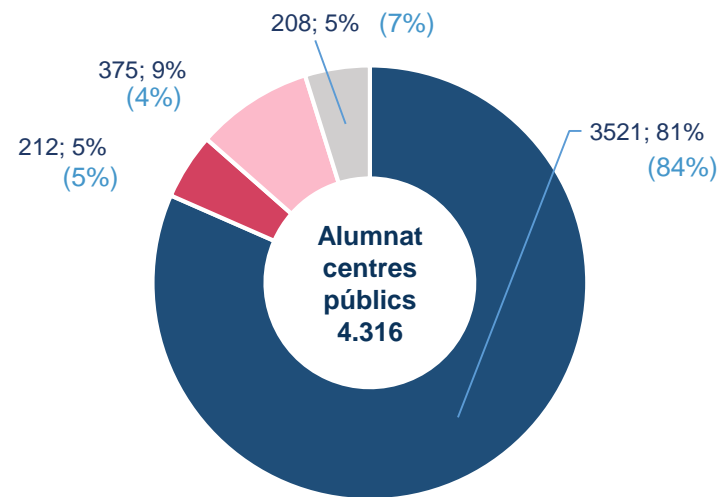
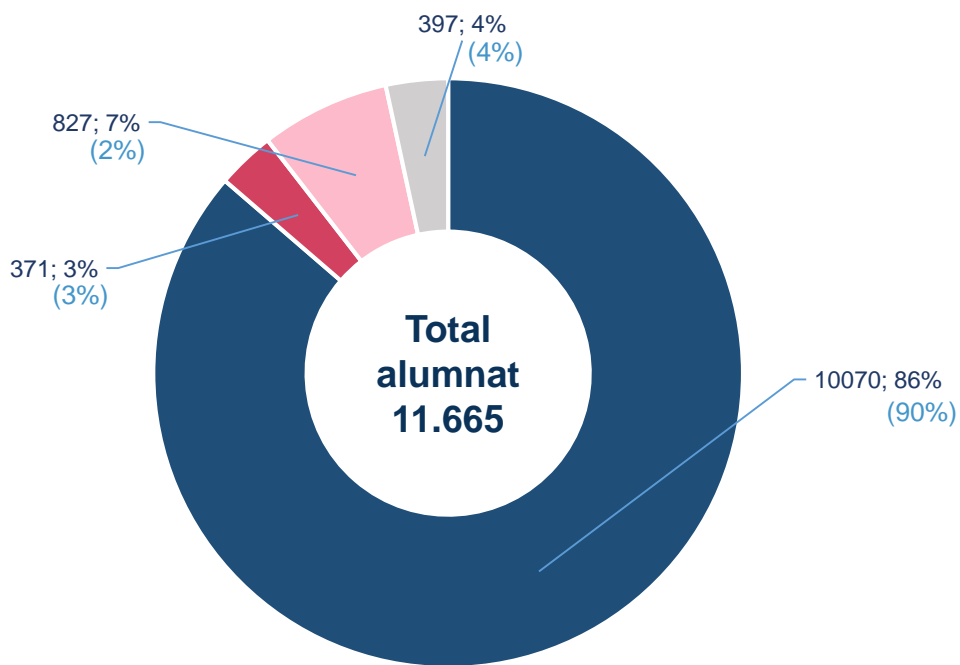
Un 5% canvia d'ensenyament, i un de cada 10 "desapareix" del sistema.

La continuïtat en centres privats és 15 punts superior que en els centres públics.

En centres privats continuen més del doble d'alumnes que en centres públics.

Fidelització dels estudis: Batxillerat

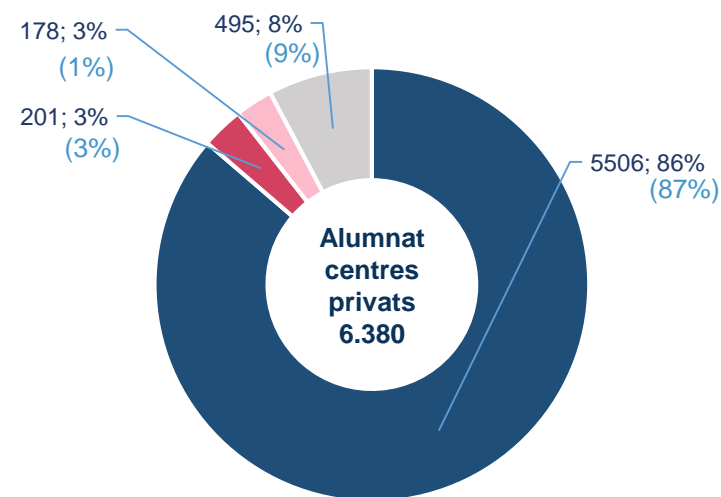
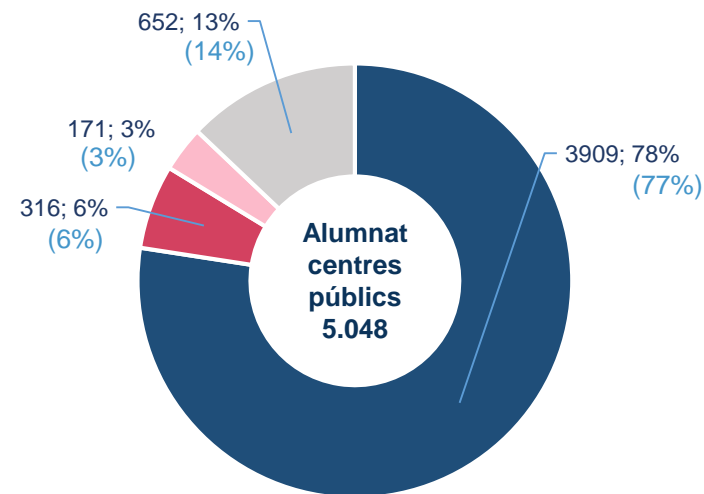
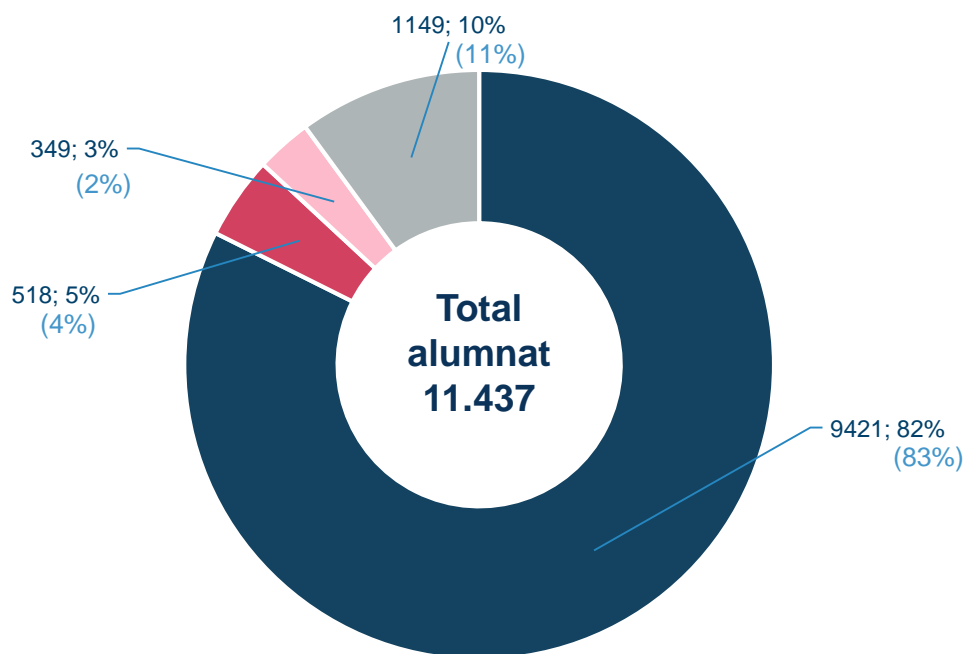
Alumnat que cursava 1r BATX el curs 2020-2021. Què fan el curs 2021-2022?



- Promocionen (2n del mateix ensenyament)
- Repeteixen (1r del mateix ensenyament)
- Canvi d'ensenyament
- No trobades a RALC 21-22

Fidelització dels estudis: CFGS

Alumnat que cursava 1r CFGS el curs 2020-2021. Què fan el curs 2021-2022?



- Promoció (2n del mateix ensenyament)
- Repeteixen (1r del mateix ensenyament)
- Canvi d'ensenyament
- No trobades a RALC 21-22

03

Pla d'acompanyament

Procés temporal i agents que intervenen en el Pla Acompanyament

Pla d'Acompanyament

DETECCIÓ

Alumnat vulnerable amb NESE A i B de 4t d'ESO (març)

- EAP
- Serveis socials

ORIENTACIÓ

Informació de l'orientació al CEB (març)

- Tutors/es
- EAP
- Famílies
- Orientadors/es Centre
- Servei Orientació Pla Jove

PREINSCRIPCIÓ

(maig)

- Tutors/es
- EAP
- Famílies
- Orientadors/es Centre
- Servei Orientació Pla Jove

ADEQUACIÓ DE L'OFERTA

a les necessitats detectades

- Sistema

ASSIGNACIÓ

(juny)

- Sistema
- Comissió Garanties d'Admissió

MATRÍCULA

(juliol)

- Servei Orientació Pla Jove
- APC Educadors
- Famílies

SEGON i TERCER PERÍODE DE MATRÍCULA

(setembre/octubre)

- Famílies
- Servei Orientació Pla Jove

Pla d'acompanyament a l'alumnat de 4t d'ESO cap als ensenyaments postobligatoris

Objectiu

Garantir que l'alumnat de 4t d'ESO més vulnerable accedeix als ensenyaments postobligatoris que li siguin més adequats i que els assoleix amb èxit.

Beneficiaris

El 2019-20 s'hi van incloure aquests col·lectius:

- Alumnat NESE A (marcats al RALC i/o és en una SIEI)
- Alumnat NESE B
 - Beneficiari del Fons Social
 - Beneficiari de la beca menjador de 6€
- Alumnat repetidor d'algun curs de l'ESO
- Alumnat incorporat al sistema educatiu català a 3r o 4t d'ESO
- Alumnat que té assignat un Pla de Diversificació Curricular
- Alumnat assignat a una UEC

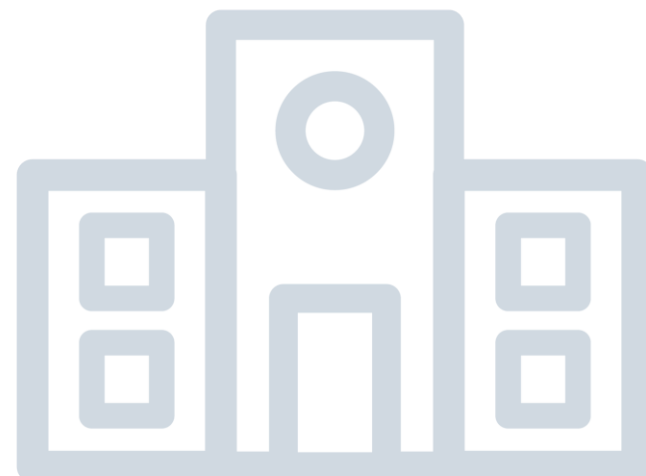
Al curs 2020-2021 s'ha determinat els NESE B com a:

- Considerats i detectats per Serveis socials i marcats a RALC

Xifres

| Total alumnat Pla d'Acompanyament * (Aquest alumnat pot tenir una o diverses d'aquestes condicions, la suma de tots els supòsits següents és superior) | 2543 |
|---|-------------|
| Alumnat NEE A RALC | 354 |
| Alumnat NESE B RALC | 1308 |
| Alumnat incorporat al sistema educatiu català a 3r o 4t ESO | 325 |
| Alumnat repetidor d'algun curs de l'ESO | 857 |
| Alumnat PDC | 221 |
| Alumnat de UEC | 79 |

| Agents orientadors | |
|---------------------------|---|
| Centres | 61 centres públics 2 centres integrats 139 centres concertats |
| EAP | 10 |
| UEC | 14 |



Alumnat en situació de vulnerabilitat de 4t ESO del 2020-2021 participant en el Pla d'acompanyament

Curs 2021-2022

El 91,9%
dels alumnes
vulnerables
continuen
estudiant

| | Pública | Privada i concertada | Total | Percentatge |
|---|--------------|----------------------|--------------|---------------|
| Alumnat matriculat a postobligatòria | 1.214 | 711 | 1.943 | 76% |
| Batxillerat (1r) | 551 | 345 | 896 | 35,23% |
| CFGM, CFGB i CFAM (1r o 2r) | 514 | 304 | 818 | 32,17% |
| PFI | 117 | 46 | 163 | 6,41% |
| EE | | 6 | 6 | 0,24% |
| CFA | 14 | 0 | 14 | 0,55% |
| No reglats | 0 | 40 | 40 | 1,57% |
| FO/ E02 | 6 | | 6 | 0,24% |
| IFE i PTVA | 17 | 3 | 20 | 0,79% |
| Alumnat que repeteix ESO (4t o 3r) | 140 | 73 | 213 | 8,38% |
| Alumnat matriculat fora de BCN | | | 147 | 5,78% |
| Total alumnat matriculat | 1.359 | 817 | 2.323 | 91,35% |
| Alumnat no matriculat/No trobat RALC | | | 220 | 8,65% |
| Total vulnerables | | | 2.543 | |

Fonts: RALC

Comparativa de la transició de l'alumnat en situació de vulnerabilitat a la postobligatòria

| | Alumnat que va cursar 4t d'ESO el curs 2017-2018 | | | | Alumnat que va cursar 4t d'ESO el curs 2018-2019 | | | | Alumnat que va cursar 4t d'ESO el curs 2019-2020 | | | | Alumnat que va cursar 4t d'ESO el curs 2020-2021 | | | |
|---|--|-------|---------------|-------|--|-------|---------------|-------|--|-------|---------------|-------|--|-------|---------------|-------|
| | Alumnat vulnerable | | Total alumnat | | Alumnat vulnerable | | Total alumnat | | Alumnat vulnerable | | Total alumnat | | Alumnat vulnerable | | Total alumnat | |
| | 1.106 | | 13.715 | | 1.168 | | 13.965 | | 2.496 | | 14.214 | | 2.543 | | 14.272 | |
| Alumnat matriculat a postobligatòria | 783 | 70,8% | 11.693 | 85,2% | 870 | 74,5% | 12.129 | 86,9% | 1.911 | 76,6% | 12.413 | 87,3% | 1.923 | 75,6% | 12.881 | 90,3% |
| Batxillerat (1r) | 440 | 39,8% | 9.293 | 67,8% | 418 | 35,8% | 9.539 | 68,3% | 874 | 35,0% | 10007 | 80,6% | 896 | 35,2% | 10.257 | 71,9% |
| CFGM i CFAM (1r o 2n) | 295 | 26,7% | 1.794 | 13,1% | 342 | 29,3% | 1.984 | 14,2% | 706 | 28,3% | 2134 | 17,2% | 818 | 32,2% | 2.317 | 16,2% |
| PFI / FO / E2O | 37 | 3,4% | 575 | 4,2% | 93 | 8,0% | 568* | 4,1% | 196 | 7,9% | 217 | 1,8% | 169 | 6,6% | 281 | 2,0% |
| EE | 7 | 0,6% | 7 | 0,1% | 12 | 1,0% | 14 | 0,1% | 17 | 0,7% | 17 | 0,1% | 6 | 0,2% | 5 | 0,0% |
| IFE i PTVA | 4 | 0,4% | 24 | 0,2% | 5 | 0,4% | 24 | 0,2% | 21 | 0,8% | 21 | 0,2% | 20 | 0,8% | 21 | 0,1% |
| CFA | | | | | | | | | 13 | 0,5% | 17 | 0,1% | 14 | 0,6% | - | - |
| Alumnat que repeteix 4t ESO | 82 | 7,4% | 698 | 5,1% | 99 | 8,5% | 711 | 5,1% | 263 | 10,5% | 399 | 2,8% | 213 | 8,4% | 389 | 2,7% |
| Alumnat no matriculat / No trobat RALC | 241 | 21,8% | 1.124 | 8,2% | 199 | 17,0% | 1.125 | 8,1% | 245 | 13,5% | 1.256 | 8,8% | 220 | 8,65% | 1.002 | 7,0% |
| Altres estudis no reglats / Formació ocupacional | | | | | | | | | 77 | 3,1% | | | 40 | 1,6% | - | - |
| Alumnat matriculat a Btx o CFGM fora de BCN | | | | | | | | | 84 | 3,4% | | | 147 | 5,8% | - | - |

Fonts: RALC 2017/2018 (31/05/18), 2018/2019 (31/05/19), Fons d'emergència social 2017 i 2018, PFI 2018-19 Dades matrícula (extracció 11/01/2019) i registre de seguiment d'actuacions del Pla d'Acompanyament (Direcció Postobligatòria), RALC 2021-2022 (11/11/2021)

*Dades estimades manca consolidar

04

Estudi de la cohort.

Seguiment de la cohort d'alumnat nascut l'any 2002

Curs 2017-18
15 anys

| | | | | | |
|---------------|---------------|---------------|---------------|---------------|-----------|
| 272 | 1946 | 10.942 | 17 | 2 | 238 |
| 2% | 15% | 82% | 0% | 0% | 2% |
| 2n ESO | 3r ESO | 4t ESO | 1r BAT | 2n BAT | EE |

10,961 alumnes | 82%

13.417
alumnes

actualitzat
27/10/2020

Curs 2018-19
16 anys

| | | | | | | | | |
|---------------|---------------|---------------|---------------|--------------|---------------|------------|-----------|--------------------|
| 5 | 259 | 1838 | 8.766 | 1.174 | 17 | 345 | 192 | 821 |
| 0% | 2% | 14% | 65% | 9% | 0% | 3% | 1% | 6% |
| 2n ESO | 3r ESO | 4t ESO | 1r BAT | 1r GM | 2n BAT | PFI | EE | sense dades |

9.957 alumnes | 74%

Curs 2019-20
17 anys

| | | | | | | | | | |
|---------------|---------------|---------------|--------------|----------------|---------------|--------------|------------|-----------|--------------------|
| 5 | 224 | 1.117 | 1.394 | 95 | 7.671 | 693 | 171 | 169 | 1.878 |
| 0% | 2% | 8% | 10% | 1% | 57% | 5% | 1% | 1% | 4% |
| 3r ESO | 4t ESO | 1r BAT | 1r GM | 1r CFPS | 2n BAT | 2n GM | PFI | EE | sense dades |

8.459 alumnes | 63%

Curs 2020-21
18 anys

| | | | | | | | | | | | | | |
|---------------|---------------|--------------|---------------|--------------|--------------|--------------|-------------------|--------------------|--------------------|-------------------|------------|-----------|--------------------|
| 2 | 125 | 631 | 980 | 749 | 1.444 | 102 | 7 | 6.486 | 59 | 163 | 66 | 128 | 2.475 |
| 0% | 1% | 5% | 7% | 6% | 11% | 1% | 0% | 48% | 0% | 1% | 0% | 1% | 18% |
| 4t ESO | 1r BAT | 1r GM | 2r BAT | 2r GM | 1r GS | 2n GS | Arts escen | Graduat BAT | Graduat ESO | Graduat GM | PFI | EE | sense dades |

8.039 alumnes | 60%

via bat
887
via GM
494

surten de sistema educatiu
gestionat pel CEB

* L'alumnat de IFE i PTVA s'inclou a EE

Seguiment de la cohort d'alumnat nascut l'any 2003

Curs 2018-19
15 anys

| | | | | |
|------------------------------|---------------|---------------|---------------|-----------|
| 230 | 1.933 | 11.299 | 19 | 212 |
| 2% | 14% | 83% | 0% | 2% |
| 2n ESO | 3r ESO | 4t ESO | 1r BAT | EE |
| 11.318 alumnes 83% | | | | |

13.693
alumnes

actualitzat
11/11/2021

Curs 2019-20
16 anys

| | | | | | | | | |
|----------------------------|---------------|---------------|---------------|--------------|---------------|------------|-----------|--------------------|
| 8 | 250 | 1.869 | 8.912 | 1.321 | 18 | 343 | 189 | 783 |
| 0% | 2% | 14% | 65% | 10% | 0% | 3% | 1% | 6% |
| 2n ESO | 3r ESO | 4t ESO | 1r BAT | 1r GM | 2n BAT | PFI | EE | sense dades |
| 8.459 alumnes 75% | | | | | | | | |

Curs 2020-21
17 anys

| | | | | | | | | |
|----------------------------|---------------|---------------|--------------|----------------|--------------|------------|-----------|--------------------|
| 3 | 171 | 842 | 1.337 | 110 | 769 | 151 | 159 | 1.888 |
| 0% | 1% | 6% | 10% | 1% | 6% | 1% | 1% | 14% |
| 3r ESO | 4t ESO | 1r BAT | 1r GM | 1r CFPS | 2n GM | PFI | EE | sense dades |
| 9.142 alumnes 67% | | | | | | | | |

Curs 2021-22
18 anys

| | | | | | | | | | | | | | |
|----------------------------|---------------|--------------|---------------|--------------|--------------|--------------|---------------------|--------------------|--------------------|-------------------|------------|-----------|--------------------|
| 13 | 142 | 814 | 950 | 890 | 1.819 | 105 | 2 | 6.574 | 26 | 88 | 71 | 163 | 2.107 |
| 13% | 1% | 6% | 7% | 6% | 13% | 1% | 0% | 48% | 0% | 1% | 1% | 1% | 15% |
| 4t ESO | 1r BAT | 1r GM | 2r BAT | 2r GM | 1r GS | 2n GS | Ens. Esport. | Graduat BAT | Graduat ESO | Graduat GM | PFI | EE | sense dades |
| 8.500 alumnes 62% | | | | | | | | | | | | | |

Què feien el 20-21:
Bat: 1099
GM: 610
Altres GS: 11
No estaven a RALC: 99

surten de sistema educatiu gestionat pel CEB

* L'alumnat de IFE, PTVA i PFI-EE s'inclou a EE

Seguiment de la cohort d'alumnat nascut l'any 2004

Curs 2019-20
15 anys

| | | | | |
|------------------------------|---------------|---------------|---------------|-----------|
| 165 | 1.874 | 11.852 | 32 | 225 |
| 1% | 13% | 84% | 0% | 2% |
| 2n ESO | 3r ESO | 4t ESO | 1r BAT | EE |
| 11.884 alumnes 84% | | | | |

14.148
alumnes

actualitzat
11/11/2021

Curs 2020-21
16 anys

| | | | | | | | | |
|-----------------------------|---------------|---------------|---------------|--------------|---------------|------------|-----------|--------------------|
| 3 | 153 | 1.787 | 9.304 | 1.377 | 29 | 237 | 189 | 1.069 |
| 0% | 1% | 13% | 66% | 10% | 0% | 2% | 1% | 8% |
| 2n ESO | 3r ESO | 4t ESO | 1r BAT | 1r GM | 2n BAT | PFI | EE | sense dades |
| 10.710 alumnes 76% | | | | | | | | |

Curs 2021-22
17 anys

| | | | | | | | | | |
|----------------------------|---------------|---------------|--------------|----------------|---------------|--------------|------------|-----------|--------------------|
| 2 | 178 | 942 | 1.563 | 177 | 8.459 | 916 | 204 | 204 | 1.503 |
| 0% | 1% | 7% | 11% | 1% | 60% | 6% | 1% | 1% | 11% |
| 3r ESO | 4t ESO | 1r BAT | 1r GM | 1r CFPS | 2n BAT | 2n GM | PFI | EE | sense dades |
| 9.552 alumnes 68% | | | | | | | | | |

* L'alumnat de IFE i PTVA s'inclou a EE

Seguiment de la cohort d'alumnat nascut l'any 2005

Curs 2020-21
15 anys

| | | | | | |
|---------------|---------------|---------------|--------------|---------------|-----------|
| 114 | 1.559 | 12.429 | 2 | 25 | 239 |
| 1% | 11% | 86% | 0% | 0% | 2% |
| 2n ESO | 3r ESO | 4t ESO | 1r GM | 1r BAT | EE |

12.456 alumnes | 87%

14.365
alumnes

actualitzat
11/11/2021

Curs 2021-22
16 anys

| | | | | | | | | | |
|---------------|---------------|---------------|---------------|--------------|---------------|--------------|------------|-----------|--------------------|
| 4 | 166 | 1.571 | 9.687 | 1.621 | 25 | 1 | 292 | 234 | 764 |
| 0% | 1% | 11% | 67% | 11% | 0% | 0% | 2% | 2% | 5% |
| 2n ESO | 3r ESO | 4t ESO | 1r BAT | 1r GM | 2n BAT | 1r GS | PFI | EE | sense dades |

11.334 alumnes | 79%

* L'alumnat de IFE i PTVA s'inclou a EE

Seguiment de la cohort d'alumnat nascut l'any 2006

Curs 2021-22
15 anys

| | | | | | | |
|-------------------|-------------------|-------------------|------------------|-------------------|-------------------|-----------|
| 105 | 1.451 | 12.355 | 1 | 42 | 1 | 203 |
| 1% | 10% | 87% | 0% | 0% | 0% | 1% |
| 2n ESO | 3r ESO | 4t ESO | 1r GM | 1r BAT | 2n BAT | EE |

12.399 alumnes | 88%

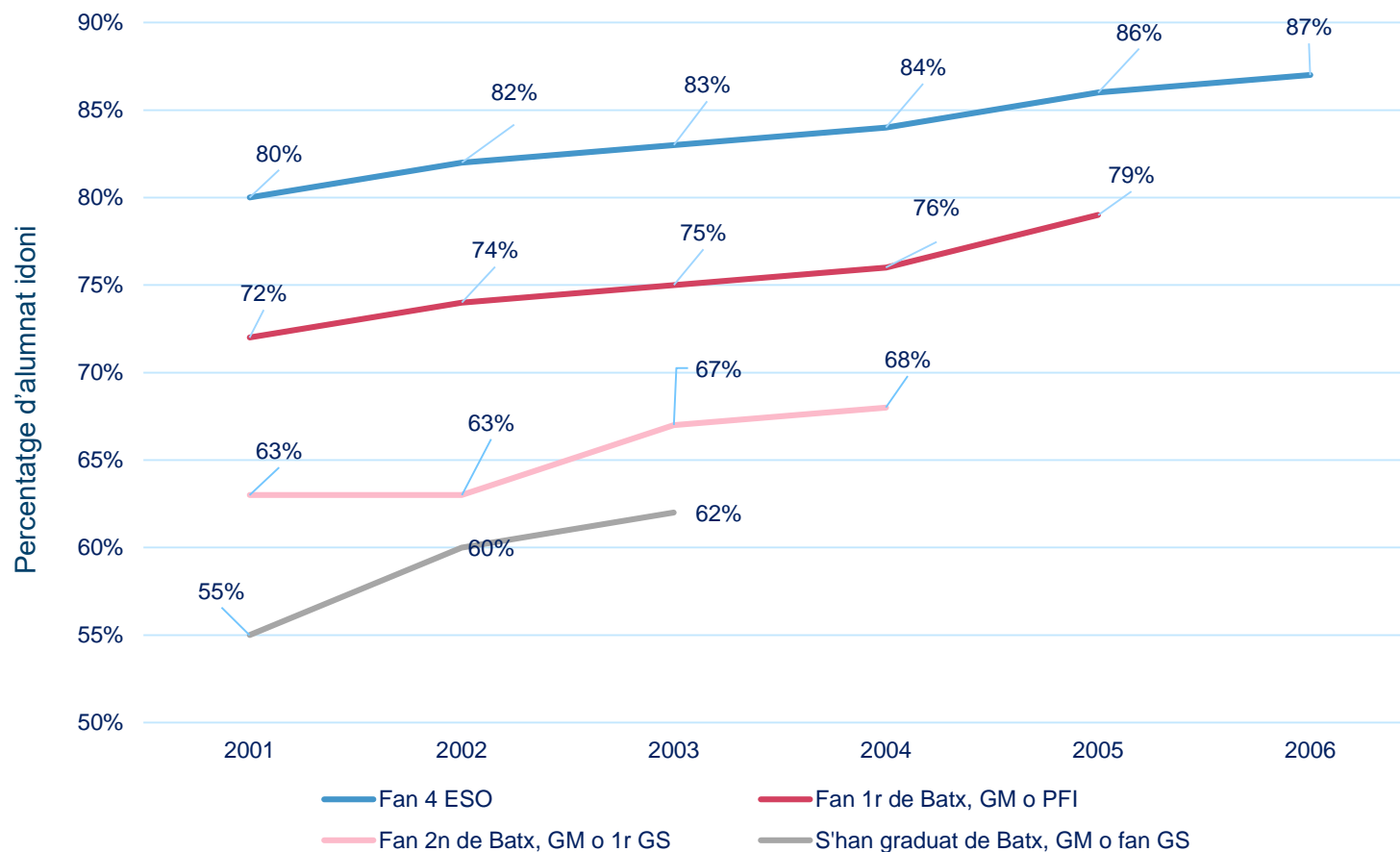
**14.158
alumnes**

actualitzat
11/11/2021

* L'alumnat de IFE i PTVA s'inclou a EE

Evolució de les cohorts: cada cohort millora la idoneïtat de l'alumnat

(percentatge d'alumnat que fan el curs que els correspon per edat)



05

Altres ensenyaments:
EOI i CFA.

EOI. Comparativa primer quadrimestre

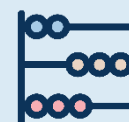
| | Matrícula 2019-2020 | Matrícula 2020-2021 | Matrícula 2021-2022 |
|--------------|---------------------|---------------------|---------------------|
| Alemanys | 1.699 | 1.398 | 1.357 |
| Anglès | 5.738 | 5.095 | 5.039 |
| Àrab | 365 | 347 | 310 |
| Català | 453 | 429 | 531 |
| Corea | 195 | 188 | 184 |
| Espanyol | 725 | 490 | 538 |
| Èuscar | 115 | 96 | 94 |
| Francès | 2.144 | 1.860 | 1.934 |
| Grec | 139 | 114 | 108 |
| Italià | 596 | 456 | 511 |
| Japonès | 442 | 462 | 414 |
| Neerlandès | 111 | 105 | 92 |
| Portuguès | 144 | 126 | 119 |
| Rus | 416 | 317 | 278 |
| Xinès | 389 | 340 | 315 |
| Total | 13.671 | 11.823 | 11.824 |



La matrícula de les EOI s'ha mantingut com l'any passat

CFA. Comparativa primer trimestre

| | Matrícula 2019-2020 | Matrícula 2020-2021 | Matrícula 2021-2022 |
|------------------|---------------------|---------------------|---------------------|
| Català | 1.015 | 1.015 | 1.301 |
| Castellà | 1.965 | 1.743 | 1.941 |
| Anglès | 3.291 | 2.622 | 2.476 |
| Francès | 184 | 153 | 170 |
| CFI | 620 | 560 | 549 |
| GESO | 877 | 844 | 887 |
| CAM | 86 | 59 | 64 |
| Proves | 1.086 | 862 | 971 |
| COMPETIC | 2.582 | 2.290 | 2.342 |
| PEAI/M. Noves O. | 155 | 130 | 157 |
| Total | 11.861 | 10.278 | 10.794 |



La matrícula s'ha incrementat en 516 alumnes, bàsicament en la franja post 18. Continua la matrícula viva.