

24 de novembre de 2021

# Consell de Direcció

---

Balanç dels ajuts  
menjador del curs  
2020-2021 i seguiment  
de la convocatòria del  
primer trimestre del  
curs 2021-2022

# Dades generals curs 2020-2021

Sol·licituds ajuts	Període inicial	Període obert	Total
<b>Nombre total sol·licituds</b>	39.021	2.606	<b>41.627</b>
<b>Ajuts atorgats</b>	32.507	1.965	<b>34.472</b>
<b>Import total despesa</b>			<b>29.691.804 €</b>

Complement per Monitoratge NESE A	Període inicial	Període obert	Total
<b>Nombre total sol·licituds</b>	334	28	<b>372</b>
<b>Import total despesa</b>	273.414 €	21.030 €	<b>294.444 €</b>

<b>Import total despesa</b>	<b>29.986.248 €</b>
-----------------------------	---------------------

## Comparativa per cursos i nombre d'ajuts

Curs	Sol·licituds	Ajuts atorgats	% Ajuts / Sol·licituds	Import d'adjudicació
2015-2016	28.039	22.464	80,12%	16.505.000 €
2016-2017	30.880	23.395	75,76%	17.721.915 €
2017-2018	33.322	27.145	81,46%	19.257.280 €
2018-2019	36.593	28.561	78,05%	19.867.121 €
2019-2020	39.371	32.121	81,59%	25.623.722 €
<b>2020-2021</b>	<b>41.627</b>	<b>34.472</b>	<b>82,81%</b>	<b>29.986.248 €</b>

El salt en despesa i cobertura dels ajuts de menjador es va produir el curs 2019-2020 coincidint amb dues polítiques estratègiques a favor de la igualtat impulsades des del Consorci: el Pla de xoc, que millora substancialment **la detecció d'alumnat vulnerable**, i els **Instituts a temps complet** que vetllen per a que els adolescents d'instituts d'alta complexitat disposin d'activitat educativa en horari de tarda i tinguin el dinar garantit. Amb la garantia de gratuïtat de tots els alumnes de Pla de xoc els dos programes van quedar fosos en un únic pla d'acció.

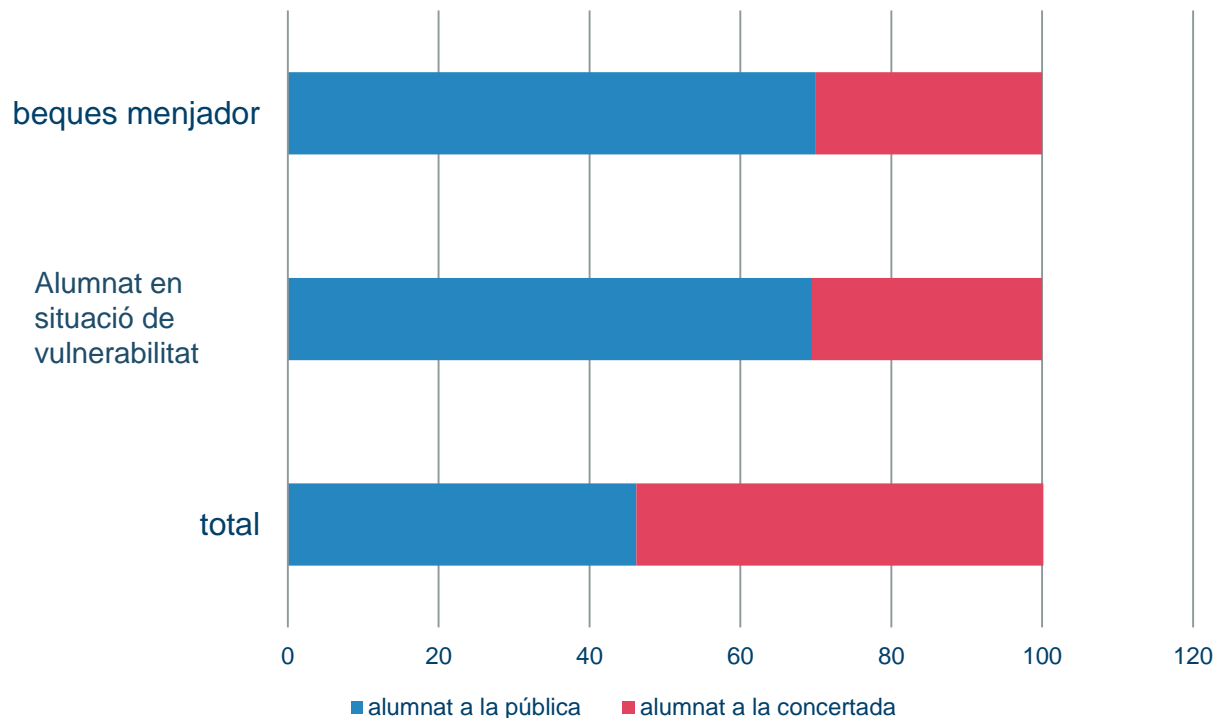
Des del curs 2016-2017 en què es va iniciar aquesta política s'han fet millores en cuines i menjadors de secundària de manera que **actualment 61 dels 64 instituts públics** de la ciutat poden oferir **dinar fins a 5 dies** a la setmana als seus alumnes.

# Adjudicacions segons període

	Període inicial	Període obert	Total
<b>Per nivell educatiu</b>			
Educació especial	633	29	662
Infantil i primària	27.017	1.645	28.662
ESO	4.857	291	5.148
<b>Total</b>	<b>32.507</b>	<b>1.965</b>	<b>34.472</b>
<b>Per preu adjudicació</b>			
Ajut ordinari (4,43 €)	15.439	740	16.205
Ajut extraordinari (6,33 €)	17.068	1.225	18.267
Amb ajut complementari monitors NESE A (5€)	344	28	372
<b>Total</b>	<b>32.507</b>	<b>1.965</b>	<b>34.472</b>

El període obert permet que l'alumnat d'incorporació tardana o aquelles famílies amb dificultats econòmiques sobrevingudes puguin demanar l'ajut durant el curs.

# Distribució dels ajuts de menjador segons la titularitat del centre



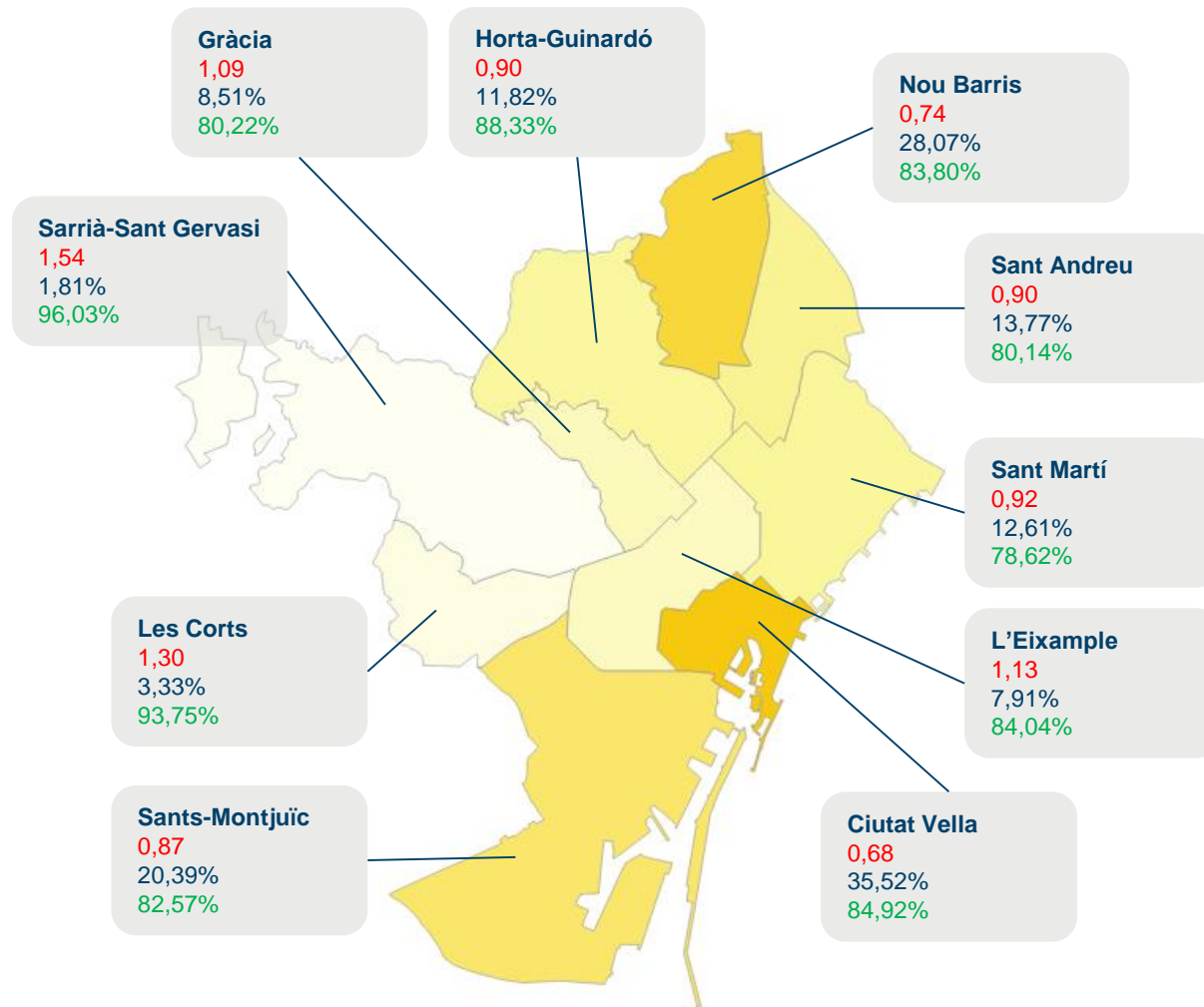
De les **34.472** beques atorgades el curs 2020-2021, **24.558** són d'alumnes escolaritzats en centres públics i **9.914** en centres concertats.

Com es veu a la gràfica la proporció coincideix amb la distribució de l'alumnat vulnerable però dista encara de la distribució global de la matricula entre centres públics i concertats.

# Adjudicacions per districte. Curs 2020-2021

Districte	Inicial	Obert	Total	%
Ciutat Vella	3.075	259	<b>3.334</b>	9,67%
Eixample	3.199	231	<b>3.430</b>	9,95%
Sants-Montjuïc	3.879	247	<b>4.126</b>	11,97%
Les Corts	1.115	59	<b>1.174</b>	3,41%
Sarrià-Sant Gervasi	1.029	58	<b>1.087</b>	3,15%
Gràcia	1.727	140	<b>1.867</b>	5,42%
Horta-Guinardó	3.860	267	<b>4.127</b>	11,97%
Nou Barris	6.323	265	<b>6.588</b>	19,11%
Sant Andreu	3.429	137	<b>3.566</b>	10,34%
Sant Martí	4.871	302	<b>5.173</b>	15,01%
<b>Total general</b>	<b>32.507</b>	<b>1.965</b>	<b>34.472</b>	<b>100,00%</b>

# % alumnat vulnerable per districte, % ajuts menjador i índex de renda disponible per llar



Índex de Renda disponible de les llars: els valors per sota 1 indiquen una RDL inferior a la mitjana i per sobre superior al conjunt de la ciutat.

Percentatge d'alumnat vulnerable respecte el total d'alumnes al dte.

Percentatge de beneficiaris d'ajuts de menjador respecte al total de vulnerables del dte.

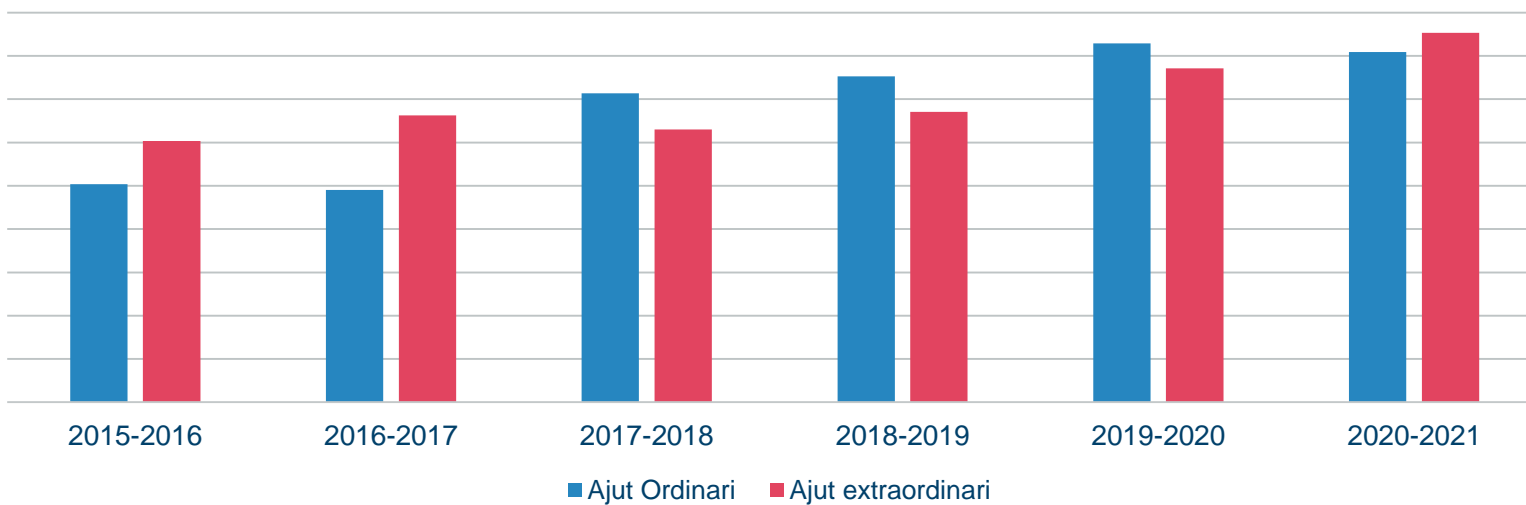
# Comparativa per cursos i tipus d'ajuts

**■** L'ajut ordinari cobreix el 70% del cost del menjador

**■** L'ajut extraordinari cobreix el 100%

El finançament extra per a monitoratge s'atorga a alumnat NESE A que ho requereix

Curs	Ajuts atorgats	Ajut ordinari	Ajut extraordinari	Ajut amb monitor
2015-2016	22.464	10.073	12.077	314
2016-2017	23.395	9.808	13.250	337
2017-2018	27.145	14.271	12.601	343
2018-2019	28.561	15.062	13.410	381
2019-2020	32.121	16.576	15.428	434
<b>2020-2021</b>	<b>34.472</b>	<b>16.179</b>	<b>18.293</b>	<b>372</b>





# Finançament

En el curs 2020-2021  
la despesa final de  
finançament de la  
convocatòria d'Ajuts  
menjador va ser de  
29.986.248 €

	Despesa total
Departament d'Educació	23.283.704 €
Ajuntament de Barcelona	6.702.544 €
<b>Total despesa</b>	<b>29.986.248 €</b>

