



**Consorci d'Educació
de Barcelona**
Generalitat de Catalunya
Ajuntament de Barcelona



Informe sobre la convocatòria d'ajuts de menjador del curs 2017-2018.

Barcelona, 12 de desembre 2017

edubcn.cat

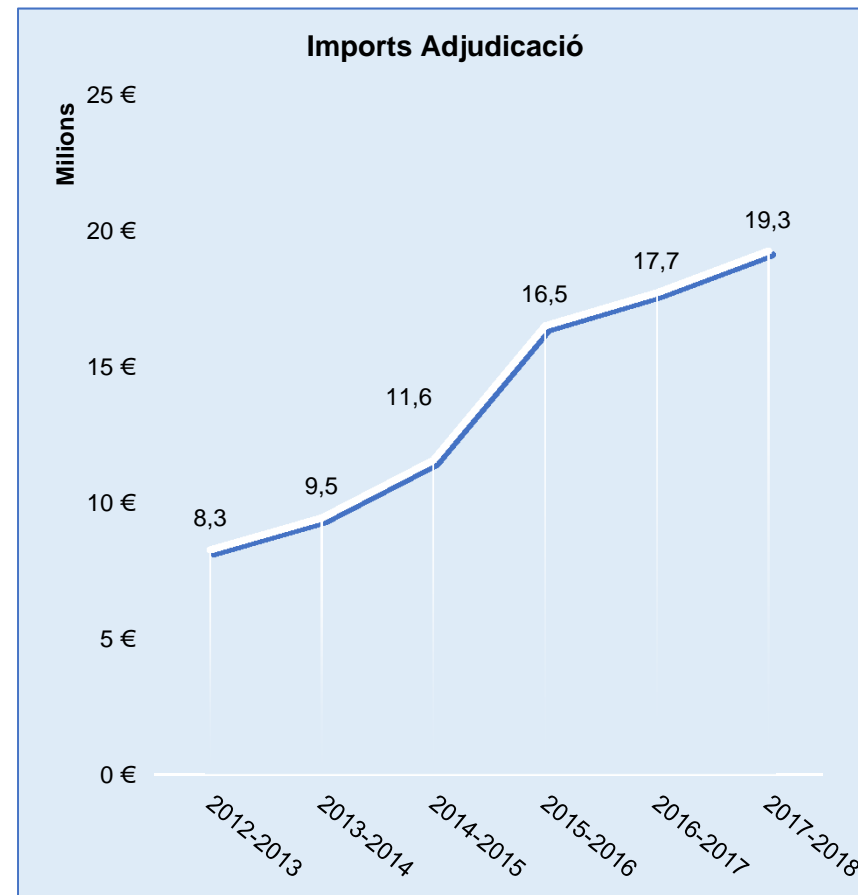
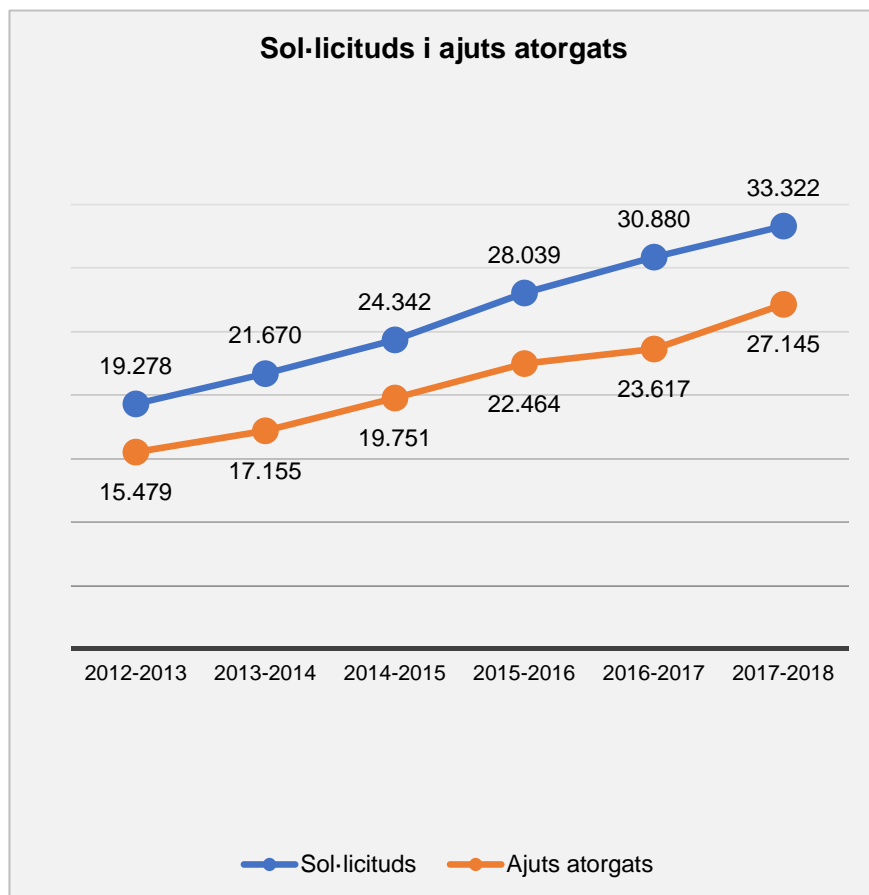
Ajuts atorgats

	2016-2017	2017-2018				
	Sol·licituds	Total Sol·licituds	Sol·licituds Ordinàries	Sol·licituds Fons Social	Increment Total	% increment
Per nivell Educatiu						
Educació especial	358	460	245	215	102	28,49%
Infantil i Primària	20.876	23.769	13.830	9.939	2.893	13,86%
ESO	2.161	2.986	1.376	1.610	825	38,18%
Total	23.395	27.215	15.451	11.764	3.820	16,33%
Per preu adjudicació						
Ajut Ordinari (3€)	9.808	14.271	14.271	-	4.463	45,50%
Ajut Extraordinari (6€)	13.250	12.601	936	11.665	-649	-4,90%
EE Ordinari + monitor (8€)	85	56	56	-	-29	-34,12%
EE Extraordinari + monitor (11€)	148	217	118	99	69	46,62%
Ajut Complementari monitors EE (5€)	104	70	70	-	-34	-32,69%
Total	23.395	27.215	15.451	11.764	3.820	16,33%

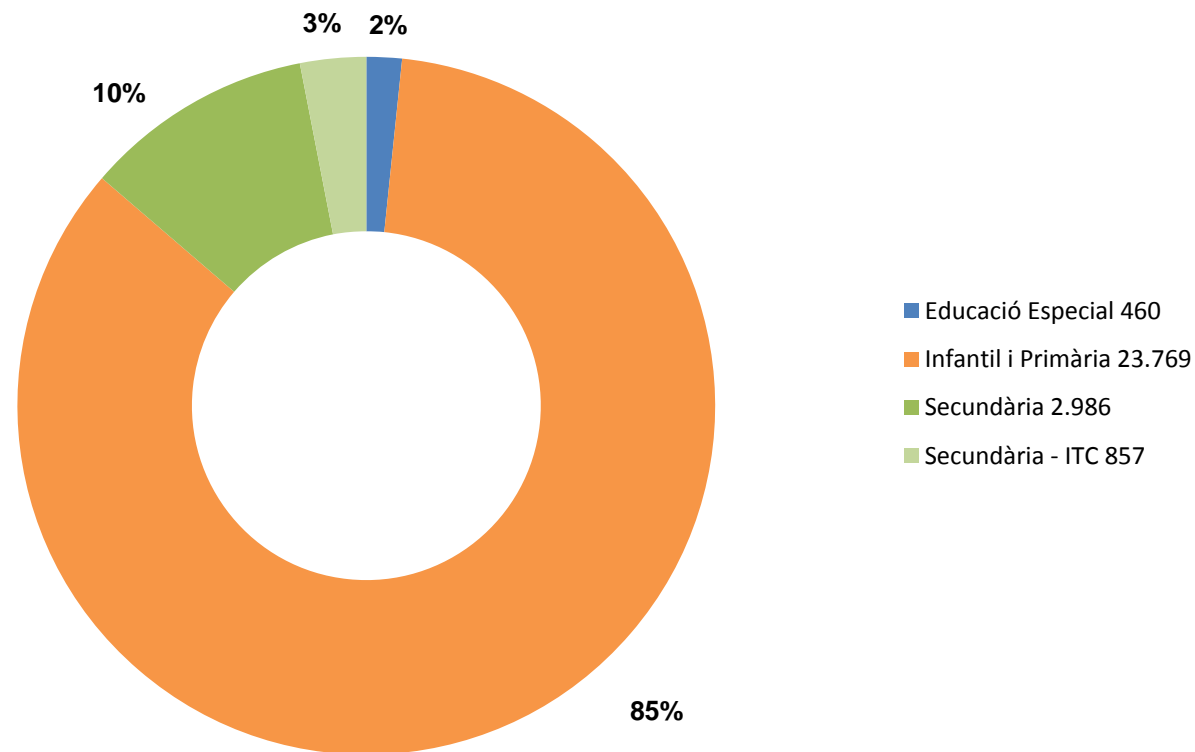
Despesa convocatòria

	2016-2017	2017-2018				
	Import	Total Import	Import Ordinàries	Import Fons Social	Increment Total	% increment
Despesa convocatòria	165/70/5€	170/70/5€				
Per nivell educatiu						
Educació especial	460.820 €	619.990 €	333.540 €	286.450 €	159.170,00 €	34,54%
Infantil i Primària	16.544.965 €	17.646.510 €	7.492.580 €	10.153.930 €	1.101.545,00 €	6,66%
ESO	716.130 €	990.780 €	314.230 €	676.550 €	274.650,00 €	38,35%
Total	17.721.915 €	19.257.280 €	8.140.350 €	11.116.930 €	1.535.365,00 €	8,66%
Per preu adjudicació						
Ajut Ordinari (3€)	4.654.994 €	6.900.810 €	6.900.810 €	-	2.245.816,00 €	48,25%
Ajut Extraordinari (6€)	12.596.114 €	11.819.820 €	886.920 €	10.932.900 €	-776.294,00 €	-6,16%
EE Ordinari + monitor (8€)	111.142 €	76.160 €	76.160 €	-	-34.982,00 €	-31,48%
EE Extraordinari + monitor (11€)	269.390 €	402.490 €	218.460 €	184.030 €	133.100,00 €	49,41%
Ajut Complementari monitors EE (5€)	90.275 €	58.000 €	58.000 €	-	-32.275,00 €	-35,75%
Total	17.721.915 €	19.257.280 €	8.140.350 €	11.116.930 €	1.535.365,00 €	8,66%

Evolució comparativa



Ajuts adjudicats per nivell educatiu



CONVOCATÒRIA AJUTS DE MENJADOR CURS 2017-2018

Sol·licituds i adjudicacions per districtes

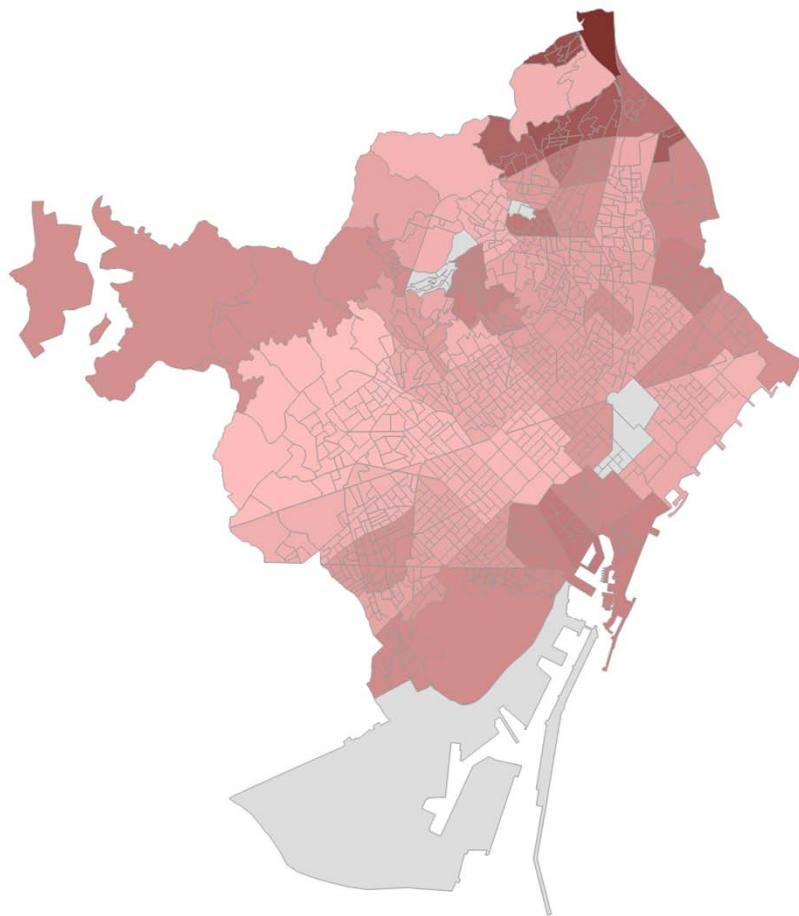
Districte	Total Sol·licituds	Sol·licituds Ordinàries	Total Adjudicades	Adjudicacions ordinàries	Adjudicacions Fons Social	Total Denegades ordinàries	% Ajuts
Ciutat Vella	2.719	1.348	2.402	1.031	1.371	317	8,83%
L'Eixample	3.256	2.382	2.557	1.683	874	699	9,40%
Sants-Montjuïc	4.100	2.534	3.432	1.866	1.566	668	12,61%
Les Corts	1.057	856	766	565	201	291	2,81%
Sarrià-Sant Gervasi	1.231	979	906	654	252	325	3,33%
Gràcia	1.841	1.310	1.448	917	531	393	5,32%
Horta-Guinardó	3.828	2.577	3.081	1.830	1.251	747	11,32%
Nou Barris	6.406	3.788	5.448	2.830	2.618	958	20,02%
Sant Andreu	3.757	2.339	3.018	1.600	1.418	739	11,09%
Sant Martí	5.127	3.445	4.157	2.475	1.682	970	15,27%
Total	33.322	21.558	27.215	15.451	11.764	6.107	

Alumnes amb Risc Social Greu (per districtes)

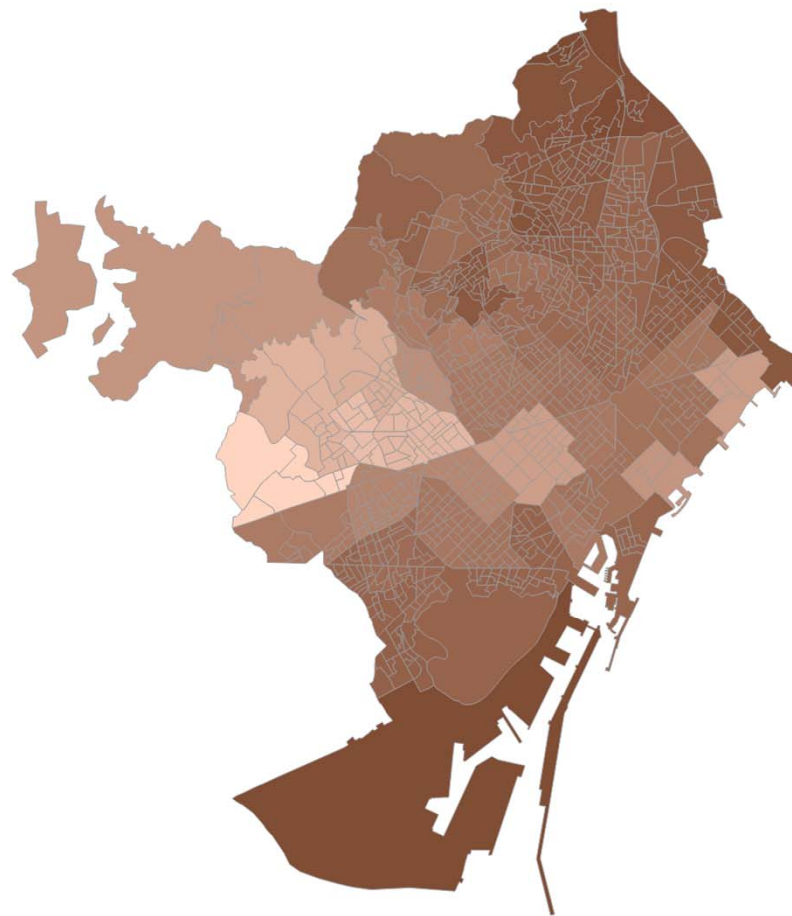
Districte	Adjudicacions Ordinària	Adjudicacions Fons Social	Total adjudicacions	%
Ciutat Vella	83	1.371	1.454	11%
L'Eixample	64	874	938	7%
Sants-Montjuïc	219	1.566	1.785	14%
Les Corts	42	201	243	2%
Sarrià-Sant Gervasi	40	252	292	2%
Gràcia	47	531	578	5%
Horta-Guinardó	129	1.251	1.380	11%
Nou Barris	103	2.618	2.721	21%
Sant Andreu	116	1.418	1.534	12%
Sant Martí	86	1.682	1.768	14%
Total	929	11.764	12.693	100%

Distribució del ajuts

Percentatge d'ajuts sobre alumnat, per barri del centre



Renda familiar disponible, per barri



RFD = índex de renda familiar Disponible 2015 (Barcelona =100)
Gabinet Tècnic de Programació, Ajuntament de Barcelona.



Consorci d'Educació de Barcelona

Generalitat de Catalunya
Ajuntament de Barcelona

CONVOCATÒRIA AJUTS DE MENJADOR CURS 2017-2018

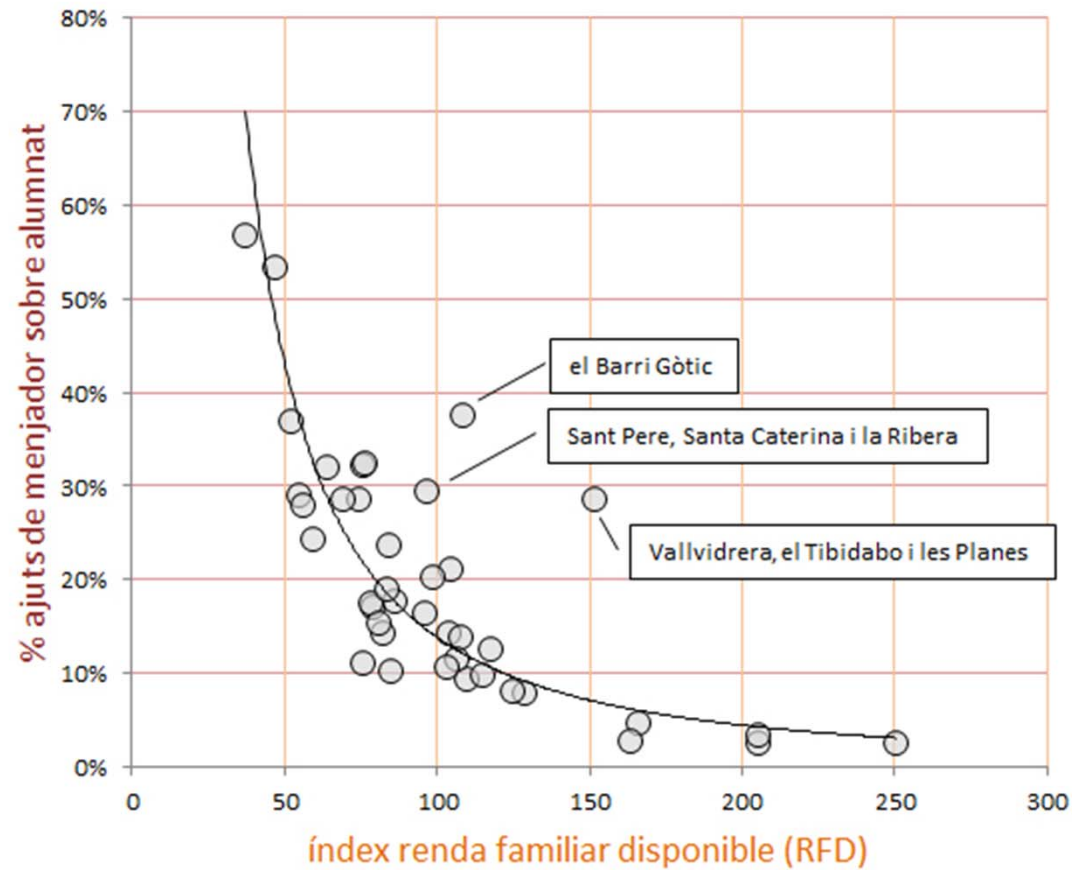
Ajuts de menjador i renda per gran barri

RFD = índex de renda familiar Disponible 2015 (Barcelona =100)
Gabinet Tècnic de Programació, Ajuntament de Barcelona.

			Ajuts de menjador			Renda
DTE	GranBarri		Alumnes	Ajuts	% ajuts sobre alumnat	RFD
01	01	el Raval	3.639	1.171	32,2%	75,8
01	02	el Barri Gòtic	1.104	415	37,6%	108,5
01	03	la Barceloneta	844	274	32,5%	76,6
01	04	Sant Pere, Santa Caterina i la Ribera	1.879	554	29,5%	96,4
02	05	el Fort Pienc	1.871	395	21,1%	104,8
02	06	la Sagrada Família	2.500	408	16,3%	95,8
02	07	la Dreta de l'Eixample	9.110	424	4,7%	165,8
02	08	l'Antiga Esquerra de l'Eixample	3.742	293	7,8%	128,9
02	09	la Nova Esquerra de l'Eixample	4.507	640	14,2%	103,8
02	10	Sant Antoni	1.954	394	20,2%	98,6
03	11	el Poble Sec	3.110	887	28,5%	74,3
03	12	la Marina	2.383	680	28,5%	69,2
03	13	la Font de la Guatlla, Hostafrancs i la Bordeta	4.483	760	17,0%	79,2
03	14	Sants i Sants-Badal	4.666	1.109	23,8%	84,0
04	15	les Corts	5.446	442	8,1%	124,5
04	16	la Maternitat i Sant Ramon	2.250	211	9,4%	109,9
04	17	Pedralbes	4.448	111	2,5%	250,5
05	18	Vallvidrera, el Tibidabo i les Planes	517	148	28,6%	151,7
05	19	Sarrià i les Tres Torres	12.204	310	2,5%	205,1
05	20	Sant Gervasi-la Bonanova i el Putxet	11.297	306	2,7%	163,4
05	21	Sant Gervasi-Galvany	4.546	151	3,3%	205,1
06	22	Vallcarca, el Coll i la Salut	4.971	684	13,8%	107,9
06	23	Vila de Gràcia	3.216	373	11,6%	106,3
06	24	el Camp d'en Grassot i Gràcia Nova	3.642	385	10,6%	103,0
07	25	el Guinardó	5.817	1.032	17,7%	85,9
07	26	el Carmel i Can Baró	2.814	900	32,0%	63,8
07	27	els Barris de la Vall d'Hebron	2.858	410	14,3%	82,2
07	28	Horta i la Font d'en Fargues	7.266	745	10,3%	84,6
08	29	Vilapicina, Porta, el Turó de la Peira i Can Peguera	6.267	1.526	24,3%	59,5
08	30	la Guineueta, Verdun i la Prosperitat	6.805	1.968	28,9%	54,9
08	31	Canyelles, les Roquetes i la Trinitat Nova	1.812	966	53,3%	46,6
08	32	Torre Baró, Ciutat Meridiana i Vallbona	1.722	978	56,8%	37,3
09	33	la Trinitat Vella, Baró de Viver i el Bon Pastor	2.743	1.014	37,0%	52,2
09	34	Sant Andreu	7.191	801	11,1%	75,6
09	35	la Sagrera, el Congrés i Navas	6.861	1.201	17,5%	78,4
10	36	el Clot i el Camp de l'Arpa	5.507	847	15,4%	81,2
10	37	el Parc, la Llacuna i la Vila Olímpica	1.463	183	12,5%	117,4
10	38	el Poblenou i Diagonal Mar	7.710	760	9,9%	114,6
10	39	Sant Martí i Provençals	5.711	1.086	19,0%	83,4
10	40	el Besòs, el Maresme, la Verneda i la Pau	4.549	1.273	28,0%	56,1



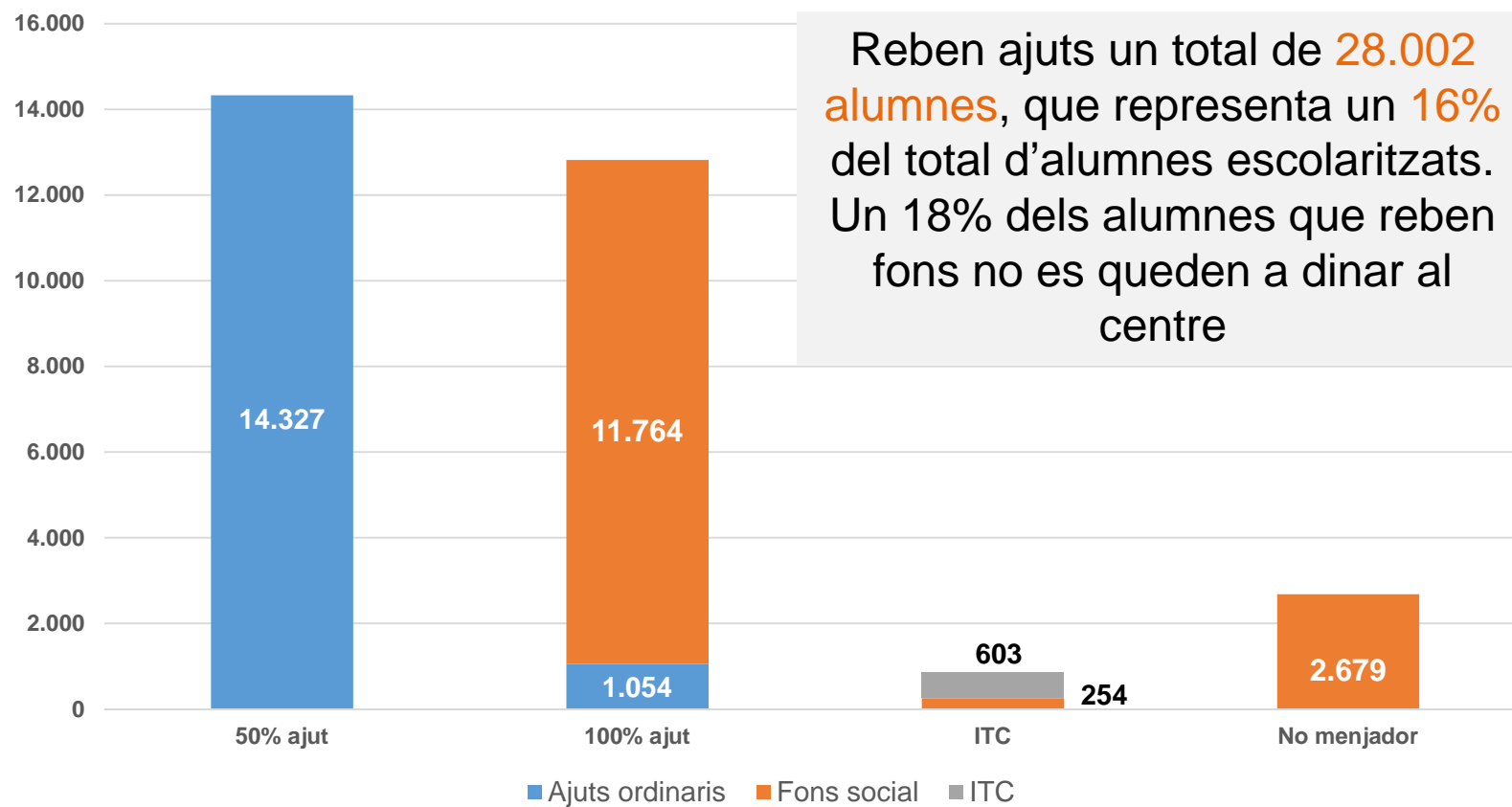
Ajuts de menjador i renda per gran barri



RFD = índex de renda familiar Disponible 2015 (Barcelona =100)
Gabinet Tècnic de Programació, Ajuntament de Barcelona.

CONVOCATÒRIA AJUTS DE MENJADOR CURS 2017-2018

Distribució de programes socials



CONVOCATÒRIA AJUTS DE MENJADOR CURS 2017-2018

Programa Instituts a temps complet

	Curs 2016-2017	Curs 2017-2018
Centres	13	20
Alumnes	572	857
Despesa anual	293.773 €	899.000 €



Moltes gràcies