

# PREINSCRIPCIÓ ENSENYAMENTS OBLIGATORIS CURS 2018-2019

En l'Educació,  
fem equip

Barcelona, 14 de juny de 2018



## Oferta educativa per al curs 2018-2019 a P3

**333** centres de P3, **173** públics i **160** concertats

**1** nou centre públic: **Escola Auditori**

**14.030** places **6.494** públiques i **7.536** concertades

**12.760** total de demanda **6.442** públiques i **6.318** concertades

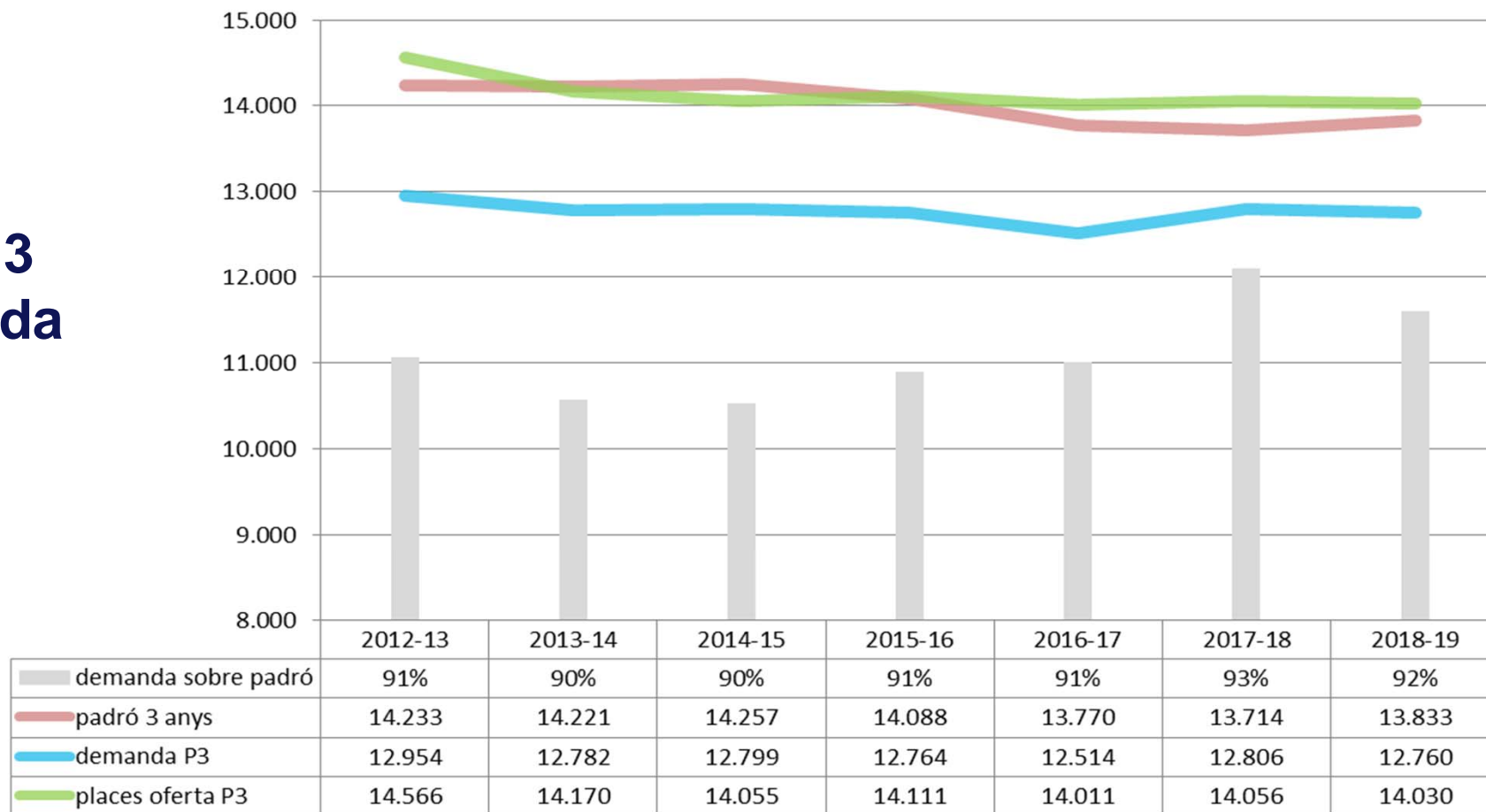
**1** centre incrementa una línia estructural

**1** grup addicional

**18** centres amb increment de ràtio

# Oferta educativa per al curs 2018-2019

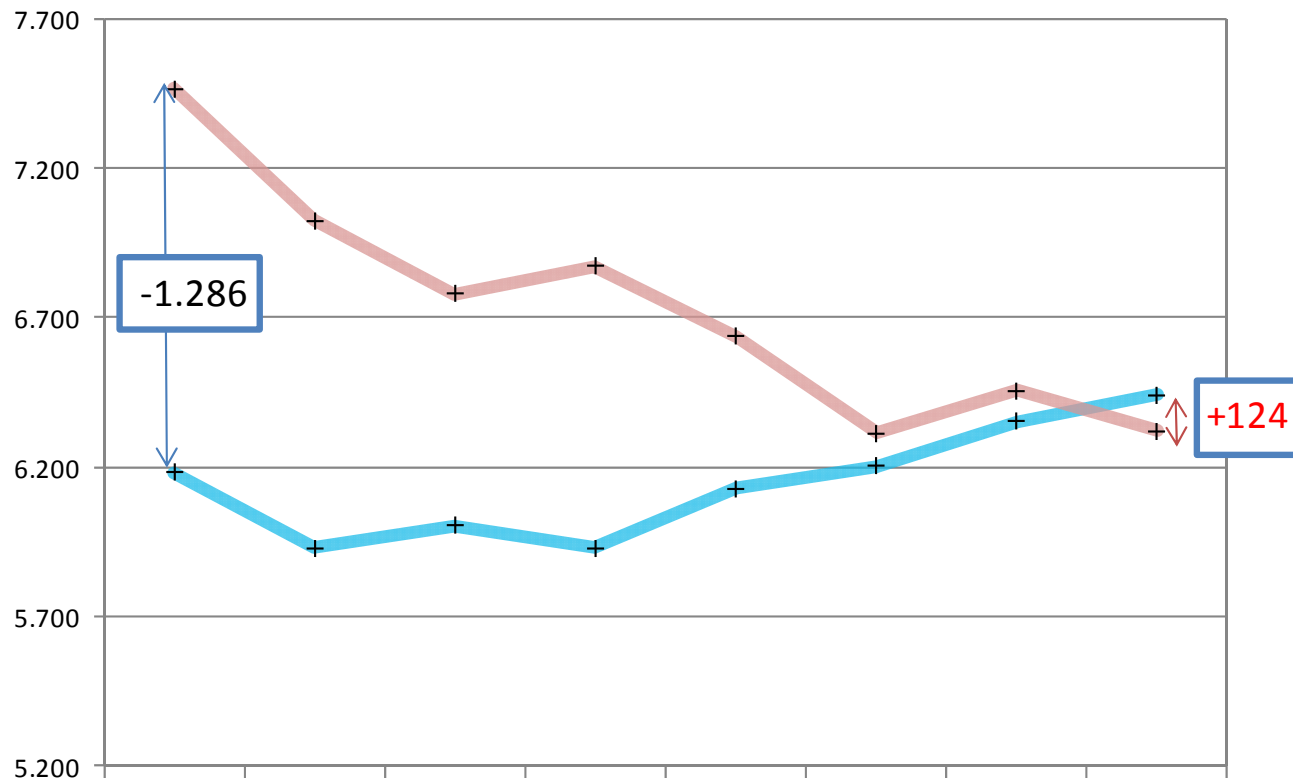
## Població de 3 anys i demanda



# Preferència de les famílies a P3

Evolució de la demanda a P3 dels centres públics i concertats

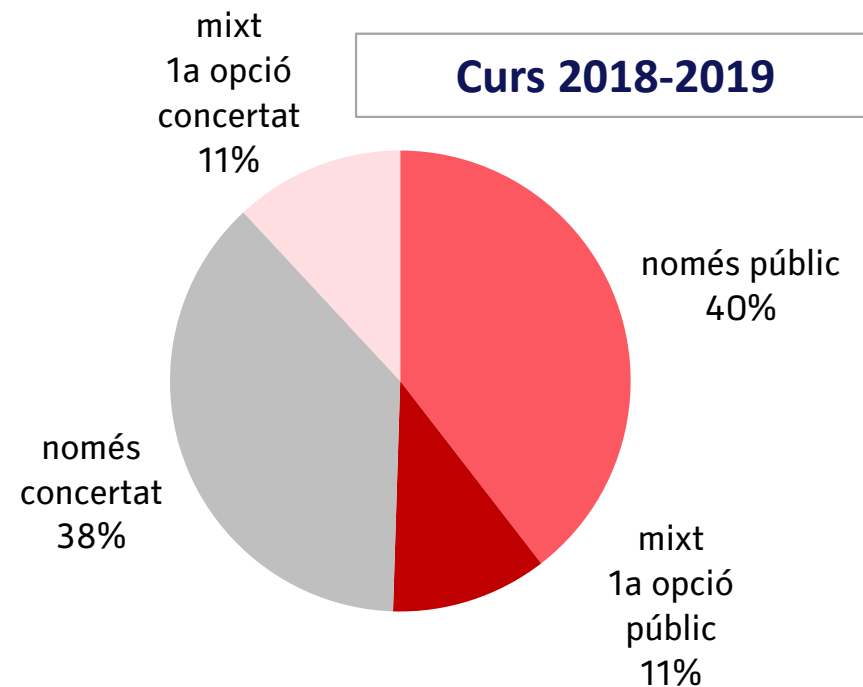
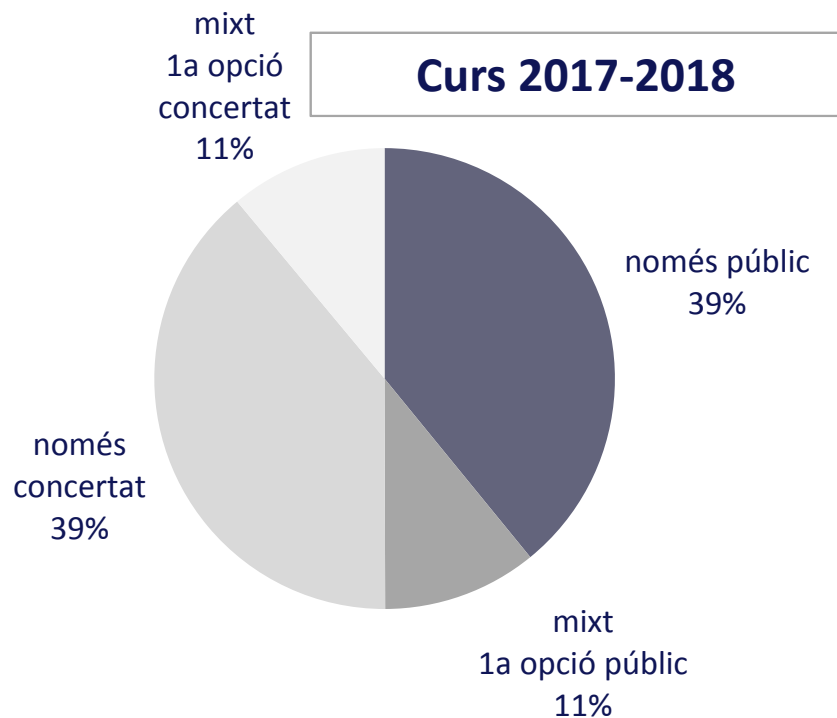
**Per primera vegada a P3 la demanda a centres públics supera a la concertada**



	2011-12	2012-13	2013-14	2014-15	2015-16	2016-17	2017-18	2018-19
% demanda públics	45,3%	45,8%	47,0%	46,3%	48,0%	49,6%	49,6%	50,5%
+ demanda públics	6.180	5.929	6.004	5.930	6.128	6.201	6.351	6.442
+ demanda concertats	7.466	7.025	6.778	6.869	6.636	6.313	6.455	6.318

# Preferència de les famílies

## Titularitat dels centres demanats a P3



**Incrementen les famílies que opten només per centres públics**

# Sol·licituds segons barem

## Barem general

		2017-2018	2018-2019
<b>Germans</b>	<b>40 punts</b>	38,9 %	38,1%
<b>Proximitat</b>	<b>30 punts</b>	82,4 %	83,0%
	<b>20 punts</b>	3,7 %	3,5%
	<b>15 punts</b>	3,3 %	3,0%
	<b>10 punts</b>	6,3 %	6,5%
	<b>0 punts</b>	4,3%	3,9%
	<b>Renda mínima</b>	<b>10 punts</b>	2,7 %
<b>Discapacitat de l'alumne/a o d'un familiar de primer grau</b>	<b>10 punts</b>	5,4 %	4,0%

## Barem complementari, de desempat

		2017-2018	2018-2019
<b>Família nombrosa o monoparental</b>	<b>15 punts</b>	14,9 %	15,1%
<b>Malalties digestives cròniques</b>	<b>10 punts</b>	3,4 %	1,5%
<b>Antics alumnes (germans o pares)</b>	<b>5 punts</b>	12,3 %	11,2%

**Les famílies aposten pels centres de proximitat**

**Es desestima el barem complementari de malalties cròniques en 17% dels casos, 11% el curs passat.**

## Dades d'assignació P3

					segons la petició assignada		
	Places	Demanda	Assignades a Barcelona	Vacants	Sol·licitud	Ampliació	Ofici
<b>Pública</b>	6.494	6.442	6.288	211	6.249	85	108
<b>Concertada</b>	7.536	6.318	6.462	1.076	6.268	21	29
<b>Total</b>	<b>14.030</b>	<b>12.760</b>	<b>12.750</b>	<b>1.287</b>	<b>12.517</b>	<b>106</b>	<b>137</b>

**El 92,0 % de les sol·licituds entren en la primera opció i el 98,9 en alguna de les opcions demanades**

## Dades d'assignació d'ofici P3

**137** sol·licituds s'assignen d'ofici a P3 (pública i concertada)

└─ **108** sol·licituds han demanat en 1a opció centres públics

└─ **89** sol·licituds han demanat en totes les seves opcions centres públics: 19 a l'Eixample Esquerre, 6 a l'Eixample Dreta i 15 a Vila de Gràcia, Camp d'en Grassor i Gràcia Nova

**Totes les sol·licituds que només han demanat en totes les seves opcions una plaça pública han estat assignats a un centre públic**



# Increment extraordinari de places públiques

- **1** grup a l'Escola Ferran Sunyer de l'Eixample
- **1** grup a l'Escola Pare Poveda de Gràcia
- **1** grup a l'Escola Font d'en Fargas d'Horta-Guinardó
- Ampliació de ràtio a **26** en tots els centres públics i a **1** centre concertat de l'Eixample Dreta, Vila de Gràcia-Camp d'en Grassot i Gràcia Nova

Increment de **107** places públiques

## Aspectes rellevants del procés



- Nova tramitació telemàtica de les reclamacions
- Dies de reclamacions per a les sol·licituds assignades d'ofici: preferentment dies 13, 14 i 15 de juny

## Oferta educativa per al curs 2018-2019 a 1r d'ESO

**205** centres de 1r d'ESO, **66** públics i **139** concertats

**1** nou centre públic **Institut 22@**

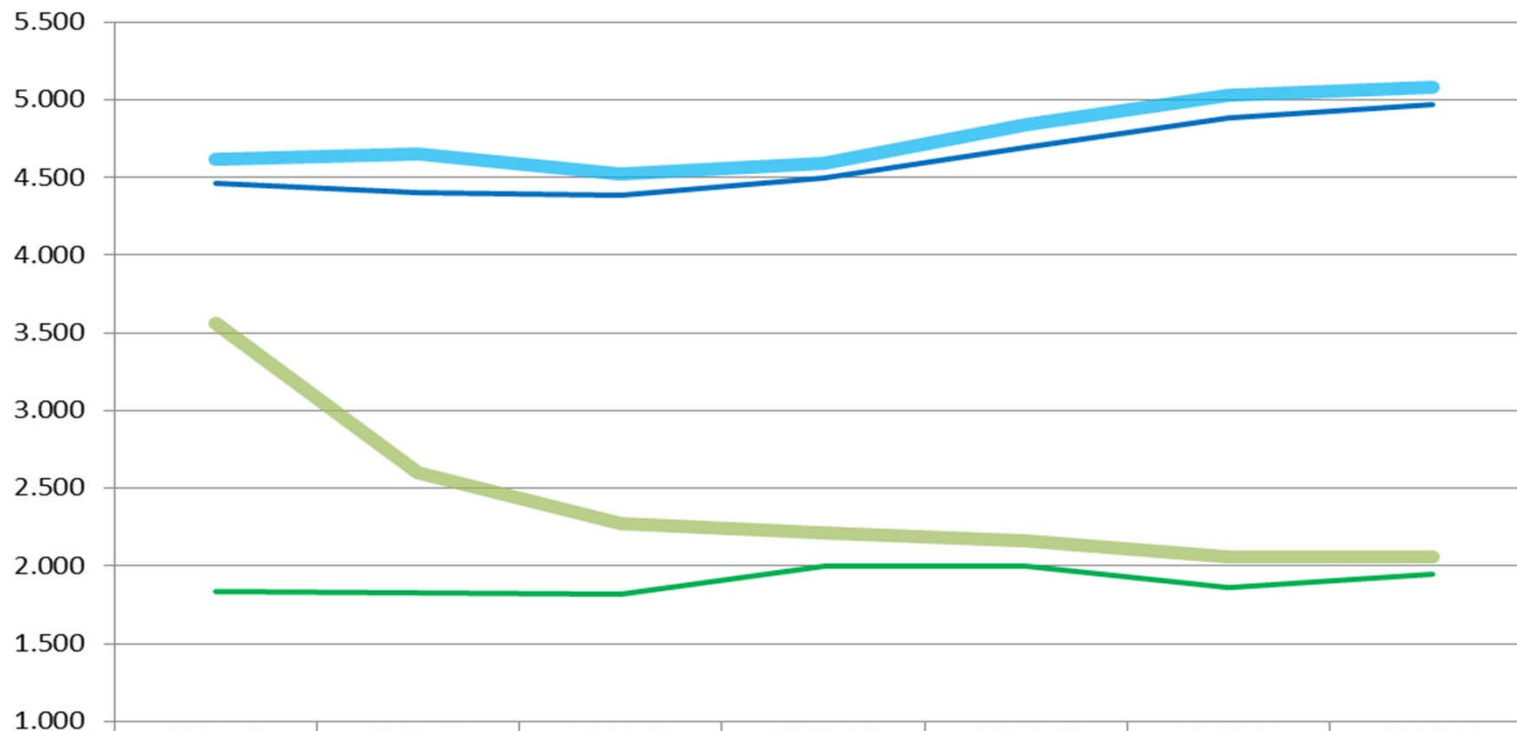
**7.139** places **5.079** públiques i **2.060** concertades

**6.916** total demanda **4.968** públiques i **1.948** concertades

**7** grups addicionals

**2** centres amb increment de ràtio

# Preinscripció a 1r ESO



	2012-13	2013-14	2014-15	2015-16	2016-17	2017-18	2018-19
— places centres públics	4.621	4.652	4.524	4.590	4.843	5.031	5.079
— demanda centres públics	4.459	4.398	4.384	4.495	4.692	4.884	4.968
— places centres concertats	3.558	2.596	2.274	2.211	2.159	2.062	2.060
— demanda centres concertats	1.839	1.824	1.816	1.998	2.002	1.857	1.948

## Dades d'assignació 1r ESO

					segons la petició assignada		
	Places	Demanda	Assignades a Barcelona	Vacants	Sol·licitud	Ampliació	Ofici
<b>Pública</b>	5.079	4.968	4.983	100	4.837	35	96
<b>Concertada</b>	2.060	1.948	1.876	151	1.764	43	144
<b>Total</b>	<b>7.139</b>	<b>6.916</b>	<b>6.859</b>	<b>251</b>	<b>6.601</b>	<b>78</b>	<b>237</b>

- El 87,5 % de les sol·licituds entren en la primera opció i el 96,4 % en alguna de les opcions demanades
- El 83 % de les sol·licituds demanen un centre adscrit

# MOLTES GRÀCIES PER LA VOSTRA ATENCIÓ

