



# La població escolar a la ciutat de Barcelona

Breu de dades

Octubre de 2017



**Consorci d'Educació  
de Barcelona**  
Generalitat de Catalunya  
Ajuntament de Barcelona

# Presentació

El **Consorci d'Educació de Barcelona** ha encarregat a GESOP l'elaboració d'aquest Breu de Dades, amb l'objectiu de conèixer el volum de població en edat d'escolarització obligatòria a la ciutat de Barcelona, i la distribució dels alumnes matriculats d'aquestes edats en les diferents etapes educatives: des de P3 fins a 4t d'ESO.

Així doncs, en el següent document trobareu:

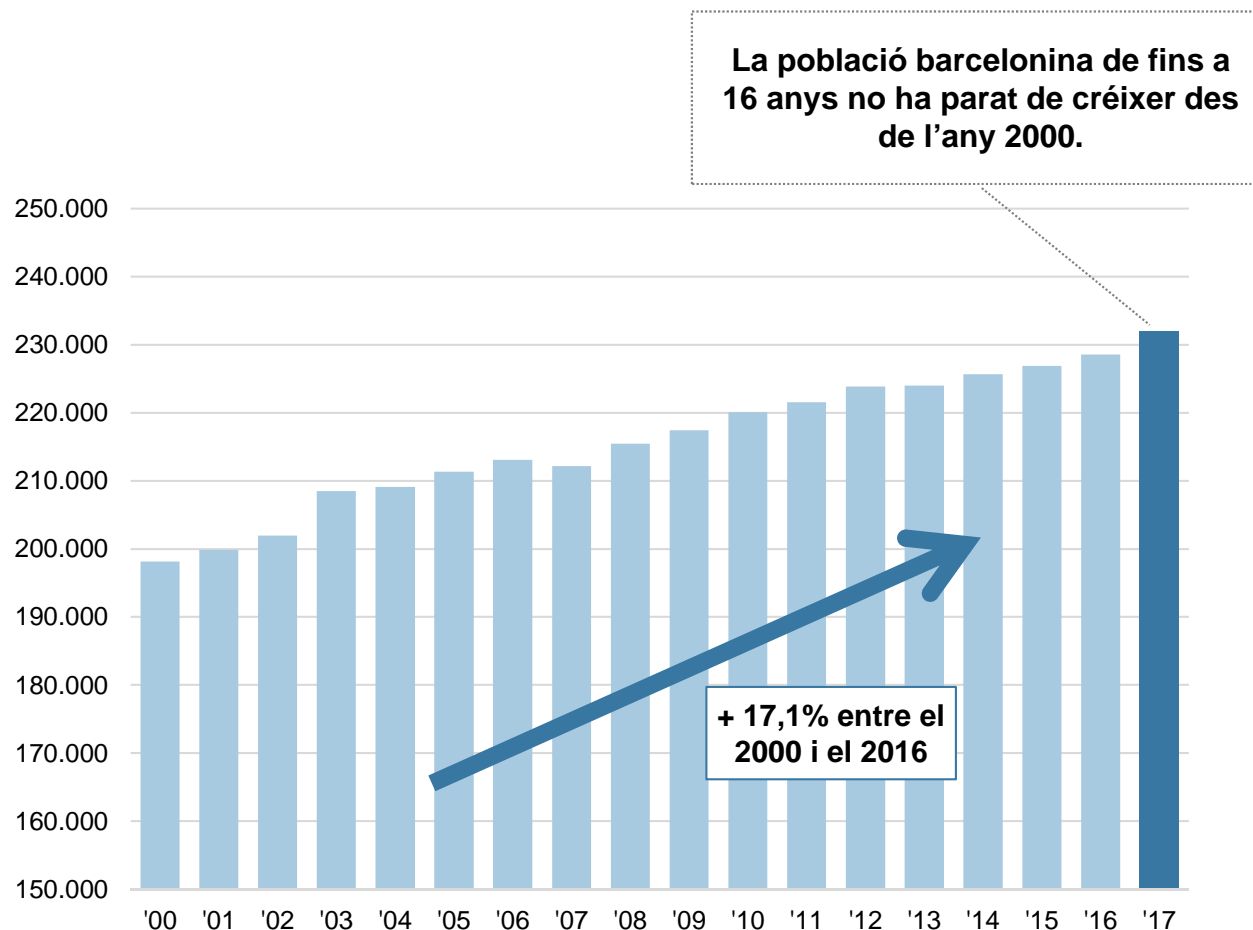
- L'evolució de la població infantil de 0 a 16 anys.
- La distribució de la població infantil per etapes educatives: educació infantil de segon cicle, educació primària i educació secundària obligatòria.
- El nombre d'alumnes matriculats segons tipus de centre (públic, privat concertat i privat sense concert) i la seva evolució, per cadascuna de les etapes educatives.
- El nombre d'alumnes matriculats segons la seva nacionalitat (espanyols o estrangers) i la seva evolució, per cadascuna de les etapes educatives.
- La proporció d'alumnes de nacionalitat espanyola i estrangera segons el tipus de centre, per cadascuna de les etapes educatives.
- La proporció d'alumnes de nacionalitat estrangera i els seus continents d'origen per districtes.
- El nombre d'alumnes estrangers segons nacionalitats.

**A Barcelona hi ha 231.931 noies i nois que tenen entre 0 i 16 anys,  
el 14,3% del conjunt de la població barcelonina**

## EVOLUCIÓ DE LA POBLACIÓ INFANTIL

Població barcelonina de 0 a 16 anys. Evolució (2000 – 2017)

|      | Població<br>de 0 a 16 anys | % s/ total de<br>població |
|------|----------------------------|---------------------------|
| 2000 | 198.132                    | 13,2                      |
| 2001 | 199.857                    | 13,3                      |
| 2002 | 201.967                    | 13,2                      |
| 2003 | 208.517                    | 13,2                      |
| 2004 | 209.100                    | 13,2                      |
| 2005 | 211.333                    | 13,3                      |
| 2006 | 213.083                    | 13,3                      |
| 2007 | 212.161                    | 13,3                      |
| 2008 | 215.450                    | 13,3                      |
| 2009 | 217.470                    | 13,4                      |
| 2010 | 220.080                    | 13,6                      |
| 2011 | 221.573                    | 13,7                      |
| 2012 | 223.848                    | 13,8                      |
| 2013 | 223.980                    | 13,9                      |
| 2014 | 225.689                    | 14,1                      |
| 2015 | 226.900                    | 14,1                      |
| 2016 | 228.545                    | 14,2                      |
| 2017 | 231.931                    | 14,3                      |

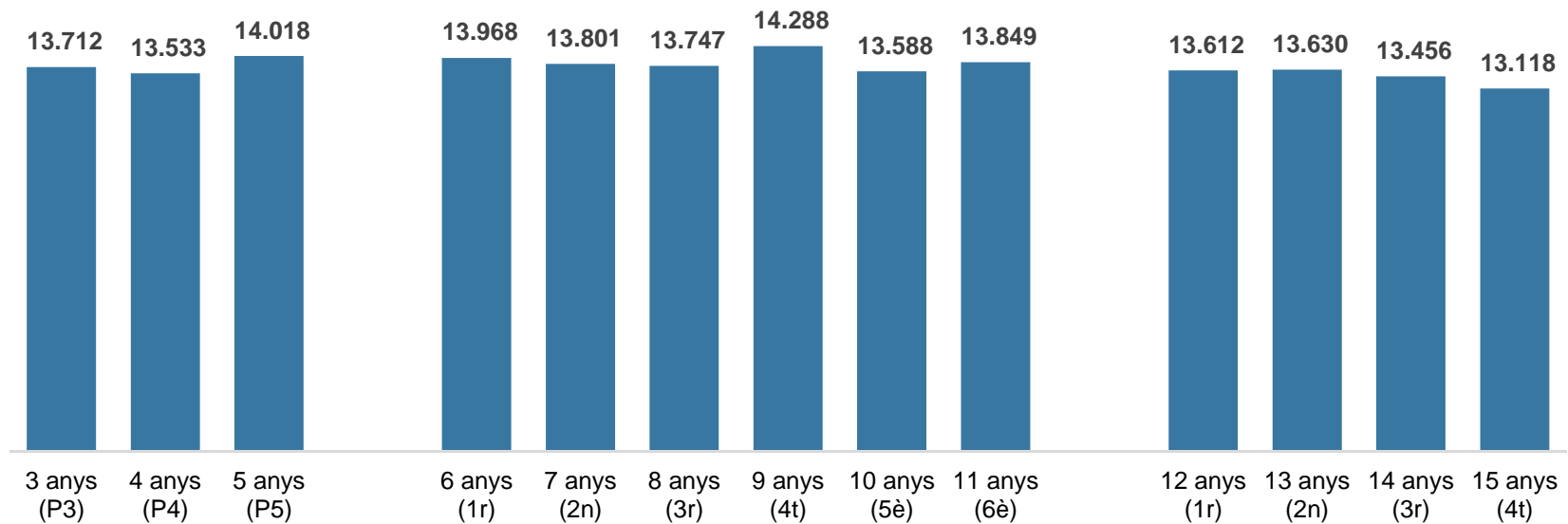
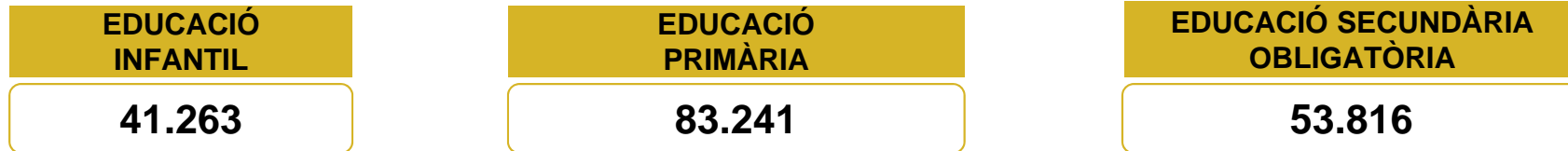


FONT: IDESCAT i Ajuntament de Barcelona. Padró municipal d'habitants.

**A Barcelona hi ha 41.263 nens/es en edat de cursar educació infantil de 2n cicle, 83.241 nens/es en edat d'educació primària i 53.816 en edat de fer l'ESO**

## DISTRIBUCIÓ DE LA POBLACIÓ INFANTIL PER ETAPES EDUCATIVES

Distribució de la població barcelonina per etapes educatives: segon cicle d'infantil, primària i secundària obligatòria



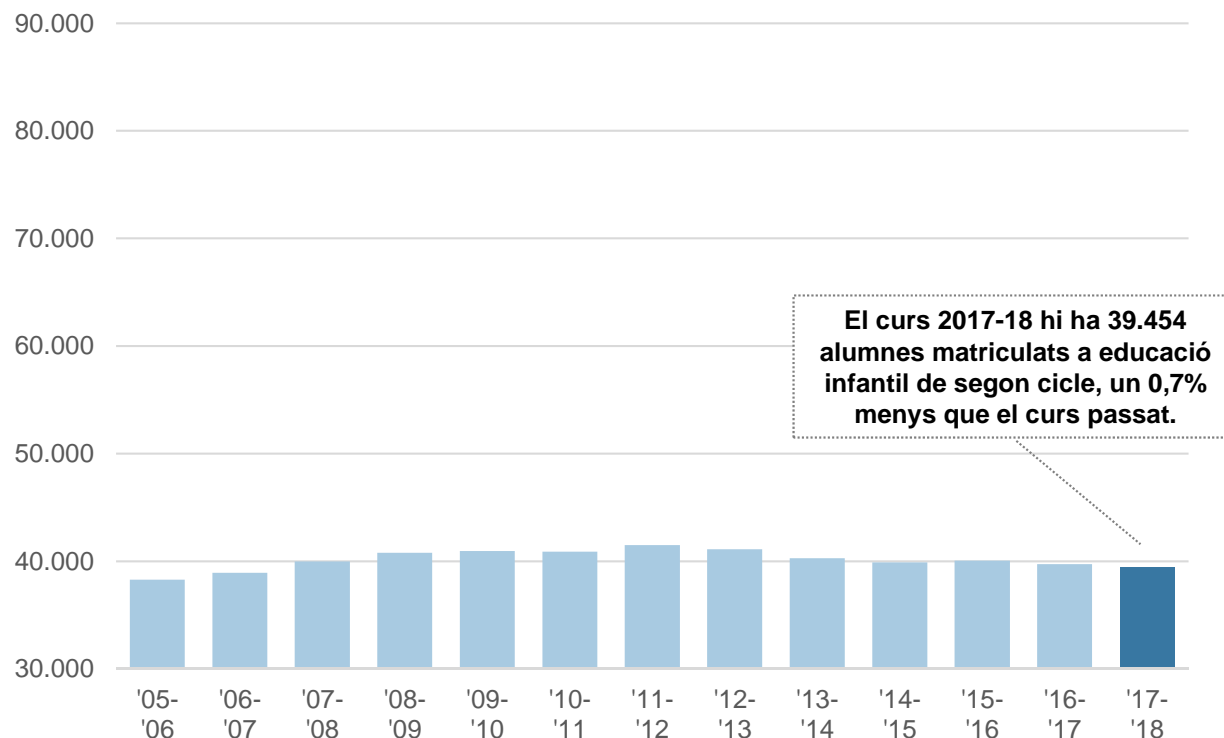
FONT: IDESCAT.  
Elaboració pròpia a partir de les dades del padró municipal d'habitants.

**El nombre d'alumnes a l'educació infantil es manté al voltant dels 40 mil alumnes, malgrat hi ha hagut una lleugera reducció per segon any consecutiu**

## EVOLUCIÓ DEL NOMBRE D'ALUMNES DE SEGON CICLE D'EDUCACIÓ INFANTIL

Evulació del nombre d'alumnes de segon cycle d'educació infantil. Evulació (2005-06 – 2017-18)

### EDUCACIÓ INFANTIL



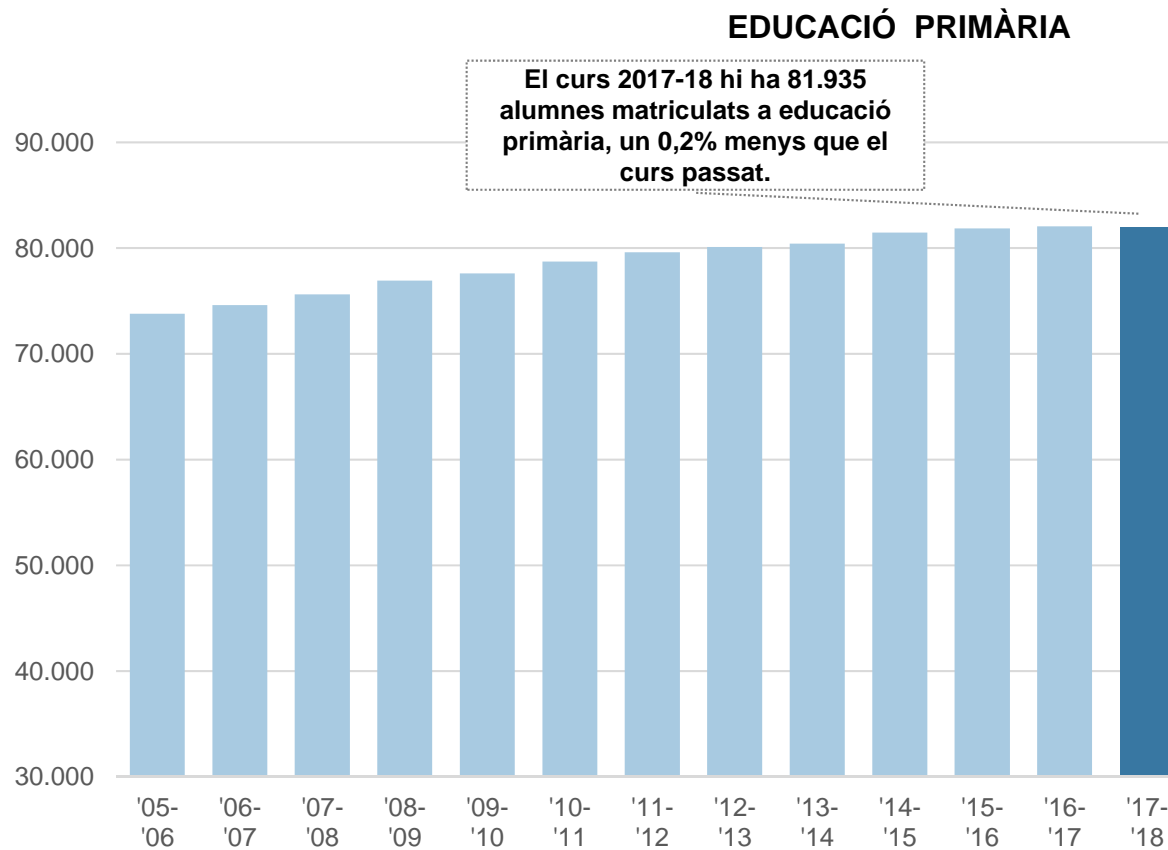
| Curs    | Alumnes matriculats |
|---------|---------------------|
| 2005-06 | 38.298              |
| 2006-07 | 38.928              |
| 2007-08 | 39.979              |
| 2008-09 | 40.795              |
| 2009-10 | 40.942              |
| 2010-11 | 40.882              |
| 2011-12 | 41.498              |
| 2012-13 | 41.099              |
| 2013-14 | 40.281              |
| 2014-15 | 39.895              |
| 2015-16 | 40.038              |
| 2016-17 | 39.737              |
| 2017-18 | 39.454              |

Font: Elaboració pròpia a partir de les dades del Departament d'Ensenyament. Servei d'Indicadors i Estadística. Estadística de l'Ensenyament.

## El nombre d'alumnes matriculats a primària es redueix per primera vegada aquest curs des del 2005-06

### EVOLUCIÓ DEL NOMBRE D'ALUMNES D'EDUCACIÓ PRIMÀRIA

Evolució del nombre d'alumnes d'educació primària. Evolució (2005-06 – 2017-18)



| Curs    | Alumnes matriculats |
|---------|---------------------|
| 2005-06 | 73.780              |
| 2006-07 | 74.609              |
| 2007-08 | 75.640              |
| 2008-09 | 76.923              |
| 2009-10 | 77.628              |
| 2010-11 | 78.740              |
| 2011-12 | 79.630              |
| 2012-13 | 80.102              |
| 2013-14 | 80.423              |
| 2014-15 | 81.487              |
| 2015-16 | 81.872              |
| 2016-17 | 82.073              |
| 2017-18 | 81.935              |

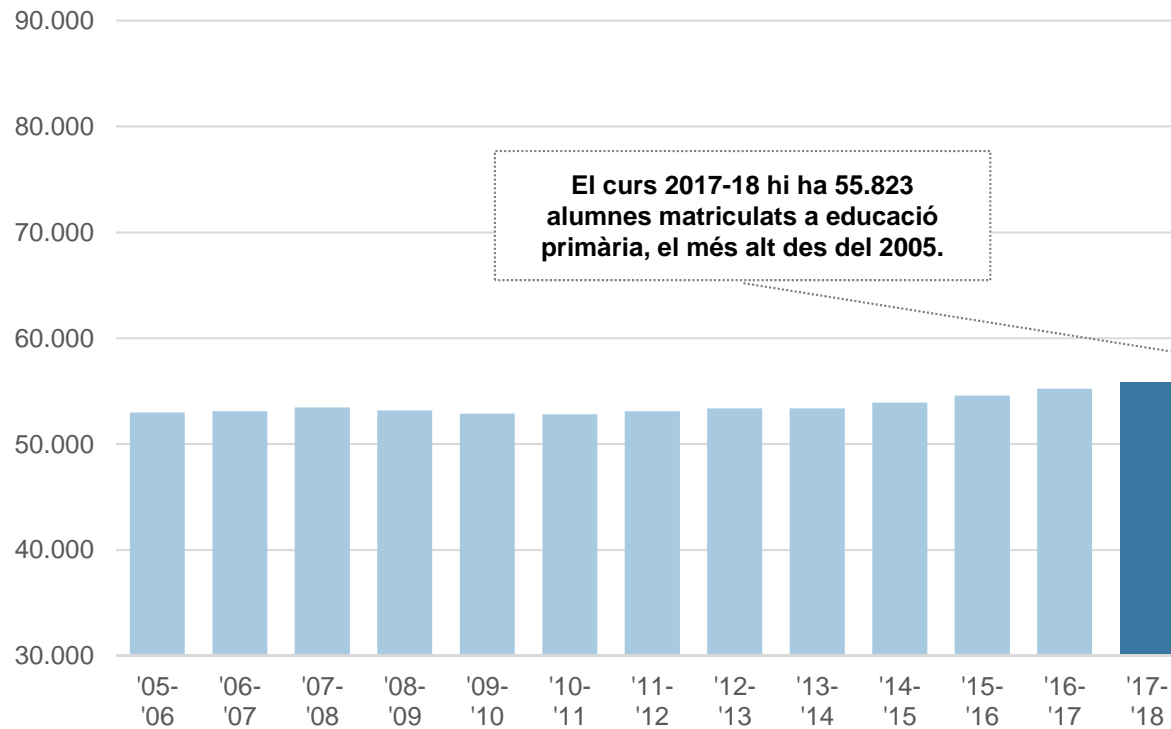
Font: Elaboració pròpia a partir de les dades del Departament d'Ensenyament. Servei d'Indicadors i Estadística. Estadística de l'Ensenyament.

## El nombre d'alumnes d'ESO creix per setè curs consecutiu

### EVOLUCIÓ DEL NOMBRE D'ALUMNES DE SEGON CICLE D'ESO

Evolució del nombre d'alumnes de segon cicle d'educació secundària obligatòria. Evolució (2005-06 – 2017-18)

#### EDUCACIÓ SECUNDÀRIA OBLIGATÒRIA



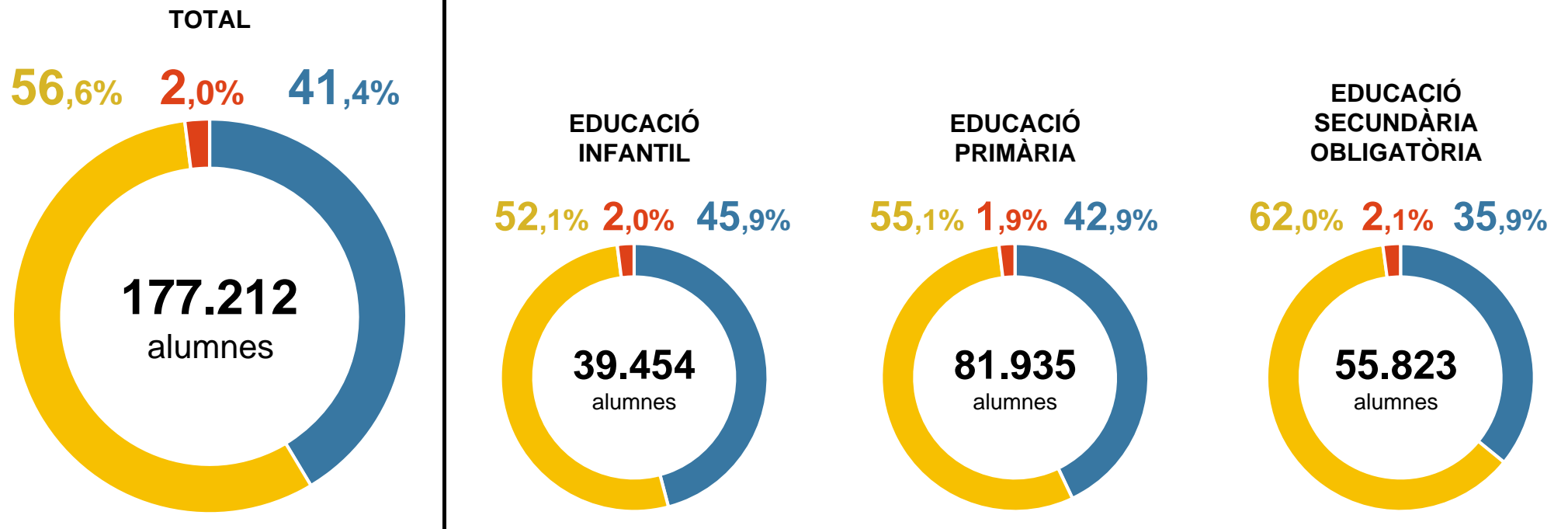
| Curs    | Alumnes matriculats |
|---------|---------------------|
| 2005-06 | 52.977              |
| 2006-07 | 53.117              |
| 2007-08 | 53.468              |
| 2008-09 | 53.188              |
| 2009-10 | 52.873              |
| 2010-11 | 52.818              |
| 2011-12 | 53.122              |
| 2012-13 | 53.363              |
| 2013-14 | 53.383              |
| 2014-15 | 53.941              |
| 2015-16 | 54.565              |
| 2016-17 | 55.248              |
| 2017-18 | 55.823              |

Font: Elaboració pròpia a partir de les dades del Departament d'Ensenyament. Servei d'Indicadors i Estadística. Estadística de l'Ensenyament.

**Més de la meitat dels alumnes cursen els seus estudis en centres privats,  
i fins a gairebé dues terceres parts quan arriben a l'ESO**

## ALUMNES SEGONS TIPUS DE CENTRE PER ETAPES EDUCATIVES

Alumnes matriculats segons tipus de centre per etapes educatives.



Font: Elaboració pròpia a partir de les dades del Departament d'Ensenyament. Servei d'Indicadors i Estadística. Estadística de l'Ensenyament. Curs 2017-2018. Els percentatges fan referència a les dades del curs 2016-17.

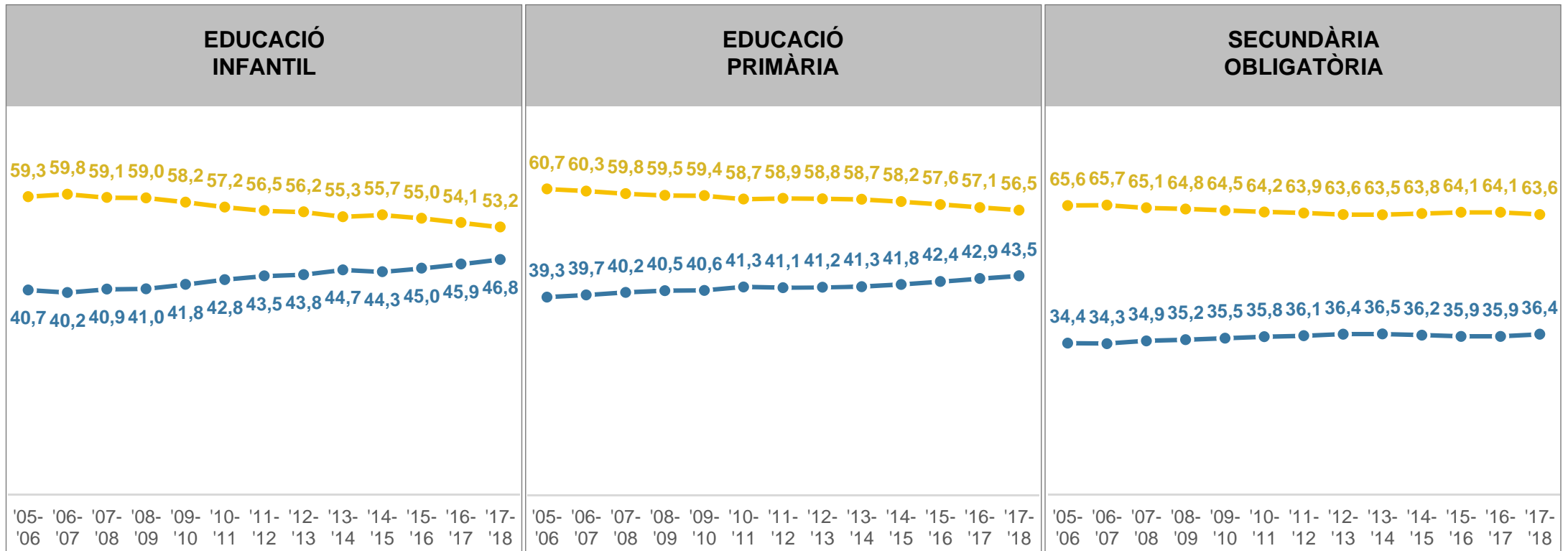


## L'educació pública guanya pes en els últims 10 anys a totes les etapes educatives, però sobretot a l'educació infantil i primària

### EVOLUCIÓ D'ALUMNES SEGONS TIPUS DE CENTRE PER ETAPES EDUCATIVES

Percentatge d'alumnes matriculats segons tipus de centre per etapes educatives. Evolució (2005-06 – 2017-18)

■ Centre públic ■ Centre privat



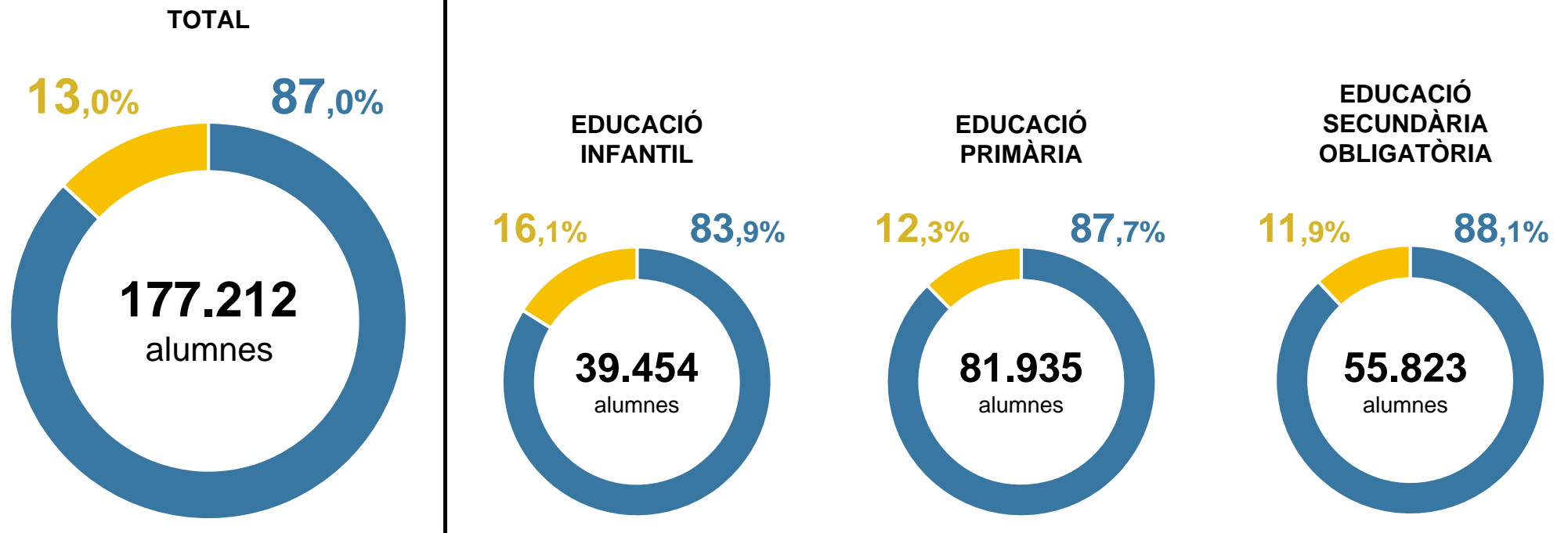
Font: Elaboració pròpia a partir de les dades del Departament d'Ensenyament. Servei d'Indicadors i Estadística. Estadística de l'Ensenyament.

## Un 13% dels alumnes té nacionalitat estrangera

### ALUMNES SEGONS NACIONALITAT PER ETAPES EDUCATIVES

Alumnes matriculats segons nacionalitat per etapes educatives.

■ Espanyola ■ Estrangera



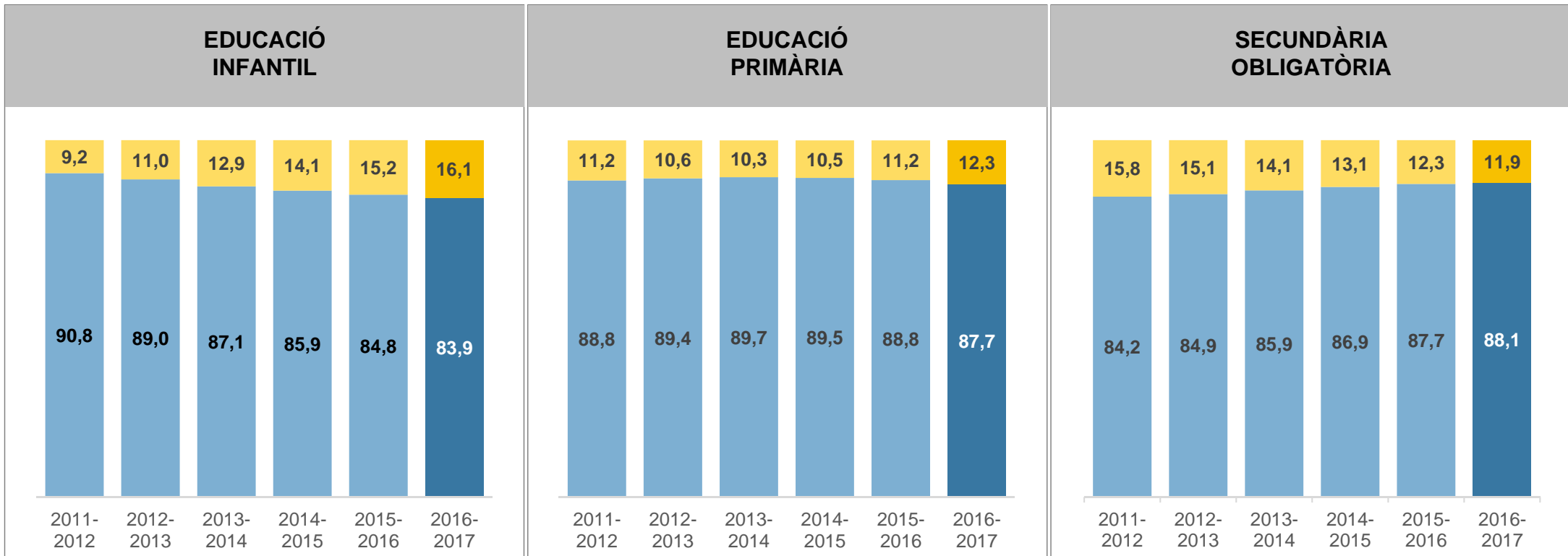
Font: Elaboració pròpia a partir de les dades del Departament d'Ensenyament. Servei d'Indicadors i Estadística. Estadística de l'Ensenyament. Curs 2017-2018. Els percentatges fan referència a les dades del curs 2016-17, ja que les dades sobre la nacionalitat i l'origen dels entrevistats encara no s'han publicat pel curs actual.

## La proporció d'alumnes de nacionalitat estrangera s'incrementa a l'educació infantil i primària, i es redueix a l'ESO

### EVOLUCIÓ D'ALUMNES SEGONS NACIONALITAT PER ETAPES EDUCATIVES

Percentatge d'alumnes matriculats segons nacionalitat per etapes educatives. Evolució (2011-12 – 2016-17)

■ Espanyola ■ Estrangera



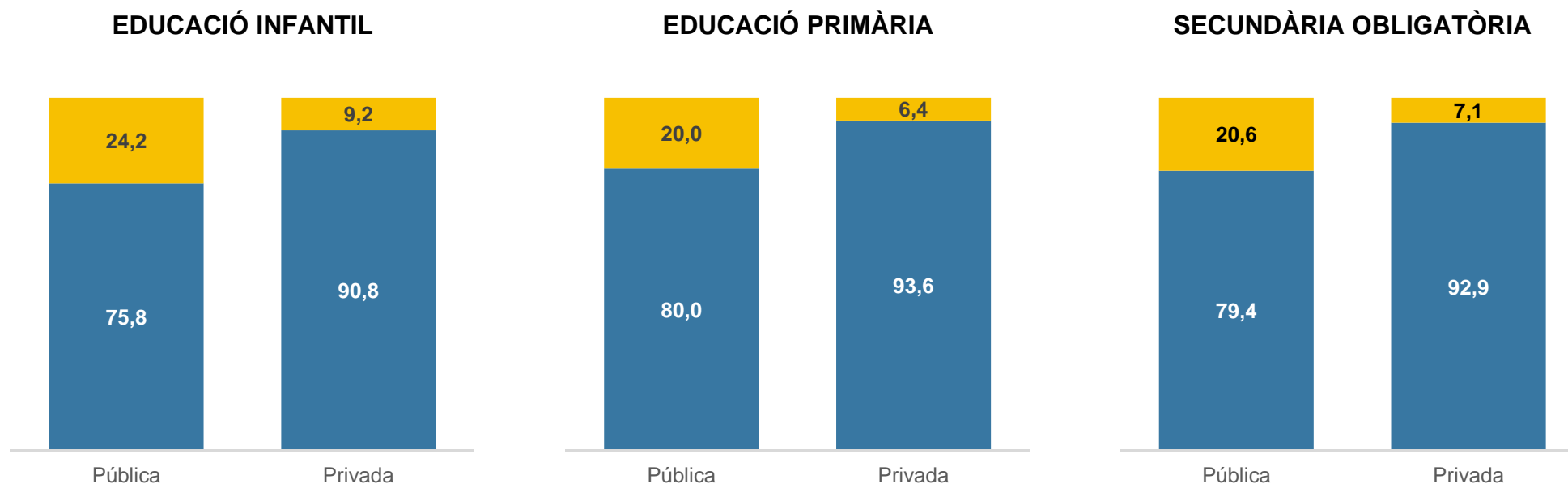
Font: Elaboració pròpia a partir de les dades del Departament d'Ensenyament. Servei d'Indicadors i Estadística. Estadística de l'Ensenyament.

**A totes les etapes educatives, els centres públics acullen una major proporció d'alumnes de nacionalitat estrangera que els privats**

## ALUMNES SEGONS NACIONALITAT I TIPUS DE CENTRE PER ETAPES EDUCATIVES

Percentatge d'alumnes de nacionalitat espanyola i estrangera segons el tipus de centre per etapes educatives.

■ Espanyola ■ Estrangera

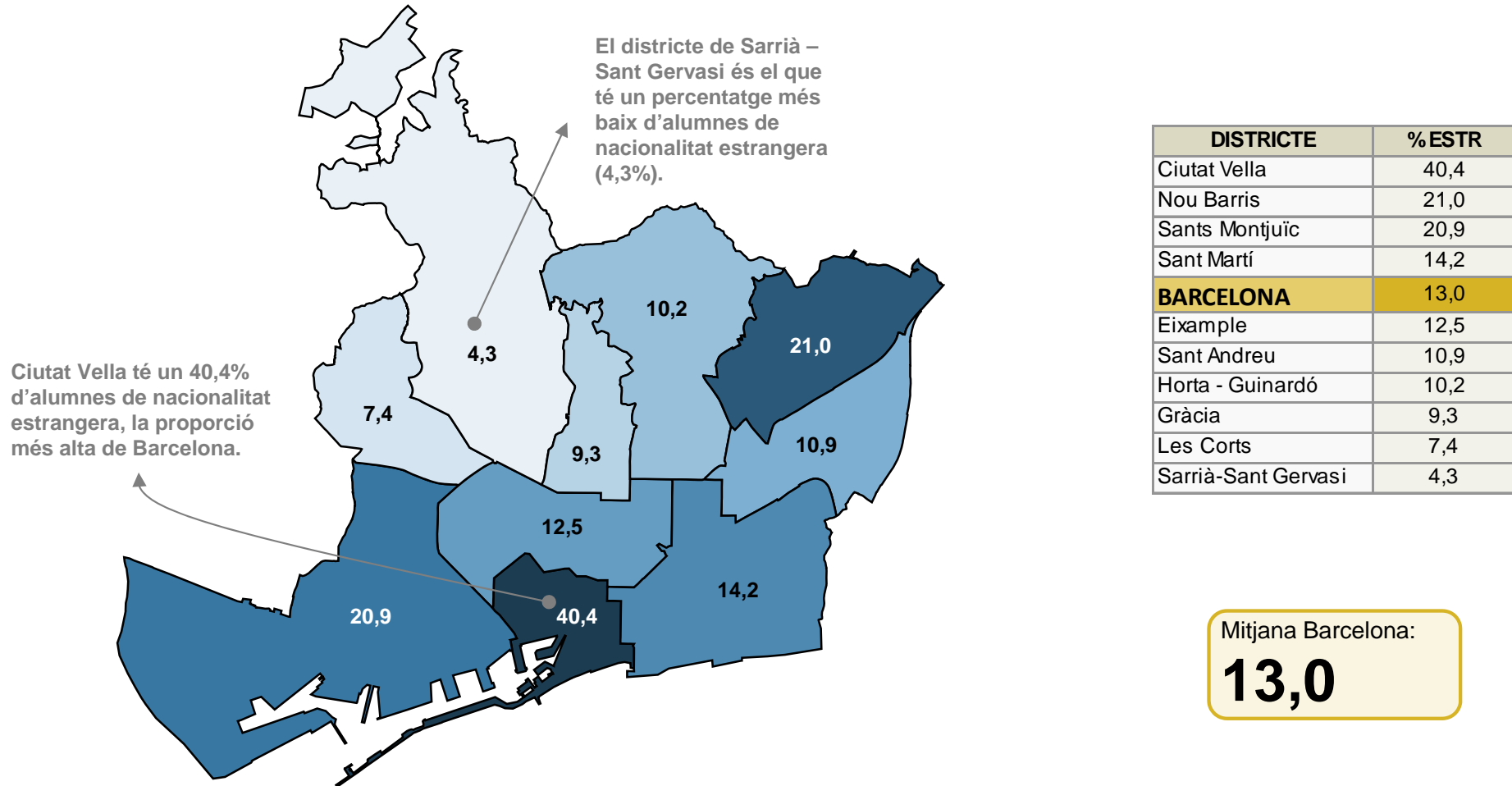


Font: Elaboració pròpia a partir de les dades del Departament d'Ensenyament. Servei d'Indicadors i Estadística. Estadística de l'Ensenyament. Curs 2016-2017.

**Ciutat Vella és, amb diferència, el districte que té una major proporció d'alumnes de nacionalitat estrangera. Sarrià - Sant Gervasi, el que menys**

## ALUMNES ESTRANGERS PER DISTRICTES

Alumnes de nacionalitat estrangera d'educació infantil, primària i secundària obligatòria per districtes.



Font: Elaboració pròpia a partir de les dades del Departament d'Ensenyament. Servei d'Indicadors i Estadística. Estadística de l'Ensenyament. Curs 2016-2017.

## El 4,5% dels alumnes matriculats a Barcelona tenen l'origen a algun país d'Àsia

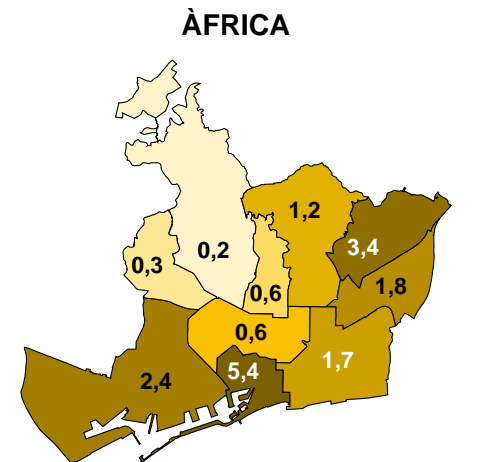
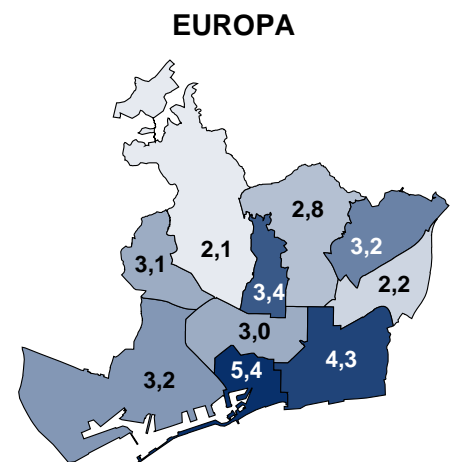
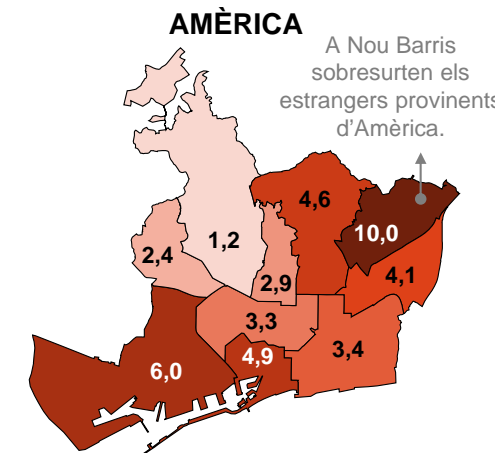
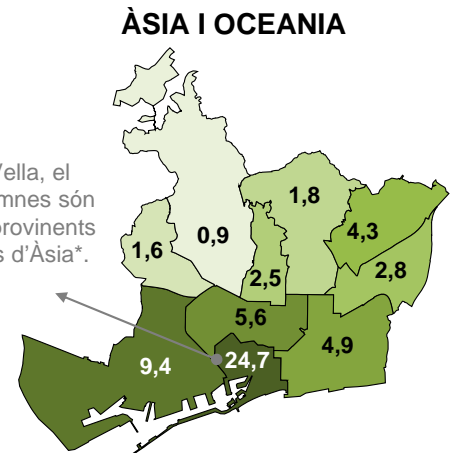
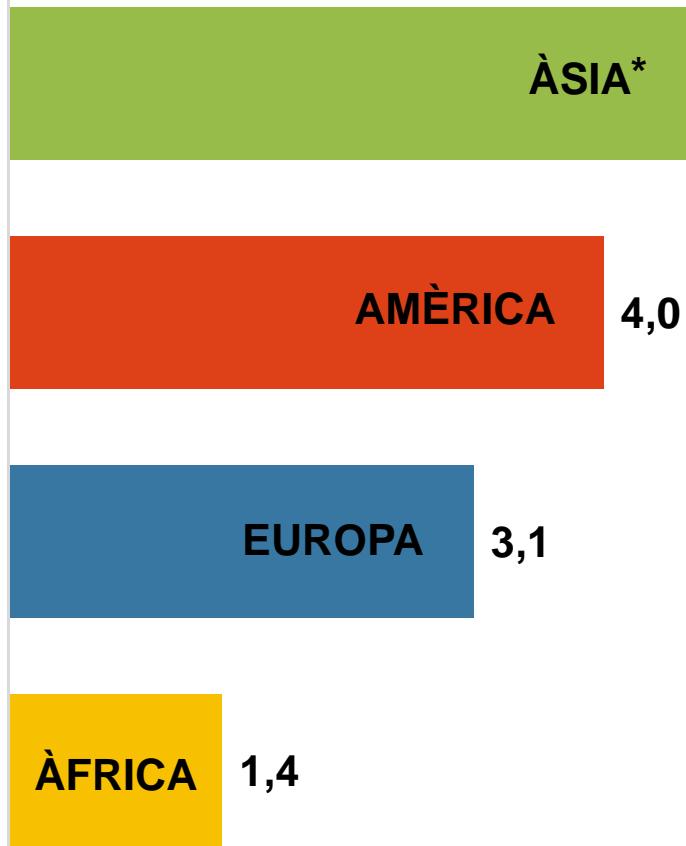
### ALUMNES ESTRANGERS SEGONS CONTINENT D'ORIGEN

Alumnes de nacionalitat estrangera d'educació infantil, primària i secundària obligatòria segons el continent d'origen. Total de Barcelona i per districtes.

#### TOTAL DE BARCELONA

#### PER DISTRICTES

**13,0**  
 d'alumnes a Barcelona són de nacionalitat estrangera



\* Inclou Oceania.

Font: Elaboració pròpia a partir de les dades del Departament d'Ensenyament. Servei d'Indicadors i Estadística. Estadística de l'Ensenyament. Curs 2016-2017.

## Xina, Pakistan i Marroc són les tres nacionalitats estrangeres amb més alumnes. Hi ha fins a 137 nacionalitats diferents entre els alumnes de les escoles barcelonines

### NACIONALITATS DELS ALUMNES ESTRANGERS

Alumnes de nacionalitat estrangera matriculats en escoles d'educació infantil, primària o secundària obligatòria a Barcelona segons nacionalitats.

| NACIONALITAT         | ALUMNES MATRICULATS |
|----------------------|---------------------|
| XINA                 | 2.979               |
| PAKISTAN             | 2.347               |
| MARROC               | 1.866               |
| FILIPINES            | 1.214               |
| BOLÍVIA              | 1.108               |
| HONDURES             | 1.040               |
| ITÀLIA               | 1.032               |
| EQUADOR              | 928                 |
| REPÚBLICA DOMINICANA | 815                 |
| ROMANIA              | 644                 |
| RÚSSIA               | 612                 |
| FRANÇA               | 557                 |
| ÍNDIA                | 542                 |
| PERÚ                 | 498                 |
| BANGLADESH           | 462                 |
| COLÒMBIA             | 430                 |
| UCRAÏNA              | 379                 |
| VENEÇUELA            | 379                 |
| BRASIL               | 316                 |
| REGNE UNIT           | 305                 |

| NACIONALITAT  | ALUMNES MATRICULATS |
|---------------|---------------------|
| ARGENTINA     | 291                 |
| ARMÈNIA       | 261                 |
| GEÒRGIA       | 248                 |
| ESTATS UNITS  | 247                 |
| PARAGUAI      | 212                 |
| XILE          | 203                 |
| ALEMANYA      | 198                 |
| PORTUGAL      | 194                 |
| ALGÈRIA       | 168                 |
| BULGÀRIA      | 146                 |
| NIGÈRIA       | 144                 |
| EL SALVADOR   | 142                 |
| PAÏSOS BAIXOS | 136                 |
| POLÒNIA       | 117                 |
| MÈXIC         | 116                 |
| NEPAL         | 104                 |
| SÍRIA         | 90                  |
| BÈLGICA       | 77                  |
| JAPÓ          | 74                  |

| NACIONALITAT      | ALUMNES MATRICULATS |
|-------------------|---------------------|
| SENEGAL           | 72                  |
| SUÈCIA            | 67                  |
| CUBA              | 66                  |
| MOLDÀVIA          | 66                  |
| NICARAGUA         | 66                  |
| GUINEA EQUATORIAL | 63                  |
| IRLANDA           | 58                  |
| URUGUAI           | 55                  |
| COREA DEL SUD     | 34                  |
| EGIPTE            | 33                  |
| TURQUIA           | 33                  |
| DOMINICA          | 32                  |
| GUINEA            | 31                  |
| HONGRIA           | 31                  |
| ISRAEL            | 28                  |
| LETÒNIA           | 28                  |
| ANDORRA           | 27                  |
| SUÏSSA            | 27                  |
| CANADÀ            | 25                  |

**Menys de 25 alumnes matriculats a Barcelona (per ordre):** Grècia, Lituània, Belarús, Camerun, Finlàndia, Ghana, Tunísia, Dinamarca, Guatemala, Etiòpia, Austràlia, Àustria, Txèquia, Kazakhstan, Costa Rica, Noruega, Albània, Estònia, Iran, l'Iraq, Islàndia, Guinea-Bissau, Panamà, Azerbaidjan, Jordània, Líban, Mongòlia, Aràbia Saudí, Sèrbia, Bòsnia i Hercegovina, Croàcia, Líbia, Mali, Costa d'Ivori, Tailàndia, Vietnam, Corea del Nord, Eslovàquia, Macedònia, Madagascar, Eslovènia, Gàmbia, Malàisia, Mauritània, Níger, Oman, Sud-Àfrica, Uzbekistan, Afganistan, Haití, Indonèsia, Iugoslàvia, Kirguizstan, Moçambic, Nova Zelanda, Belize, Congo, Emirats Àrabs Units, Kenya, Montenegro, Surinam, Togo, Angola, Bahames, Burundi, Gabon, Guyana, Jamaica, Liechtenstein, Luxemburg, Malta, Palau, Papua Nova Guinea, República Democràtica del Congo, São Tomé i Príncipe, Singapur, Taiwan, Uganda, Xipre.



**Consorci d'Educació  
de Barcelona**

Generalitat de Catalunya  
Ajuntament de Barcelona

**Estudi elaborat per:**

**GESOP**

Gabinet d'Estudis Socials i Opinió Pública, S.L.

C/. Lluís 102 5a planta 08005 Barcelona

Tel. 93 300 07 42 Fax 93 485 49 09

[www.gesop.net](http://www.gesop.net)

[www.twitter.com/\\_GESOP](https://www.twitter.com/_GESOP)