



**Consorci d'Educació  
de Barcelona**  
Generalitat de Catalunya  
Ajuntament de Barcelona



# L'escolarització a la ciutat de Barcelona. Curs 2008-2009

Recull estadístic. Març de 2009

[www.edubcn.cat](http://www.edubcn.cat)

## Índex de contingut

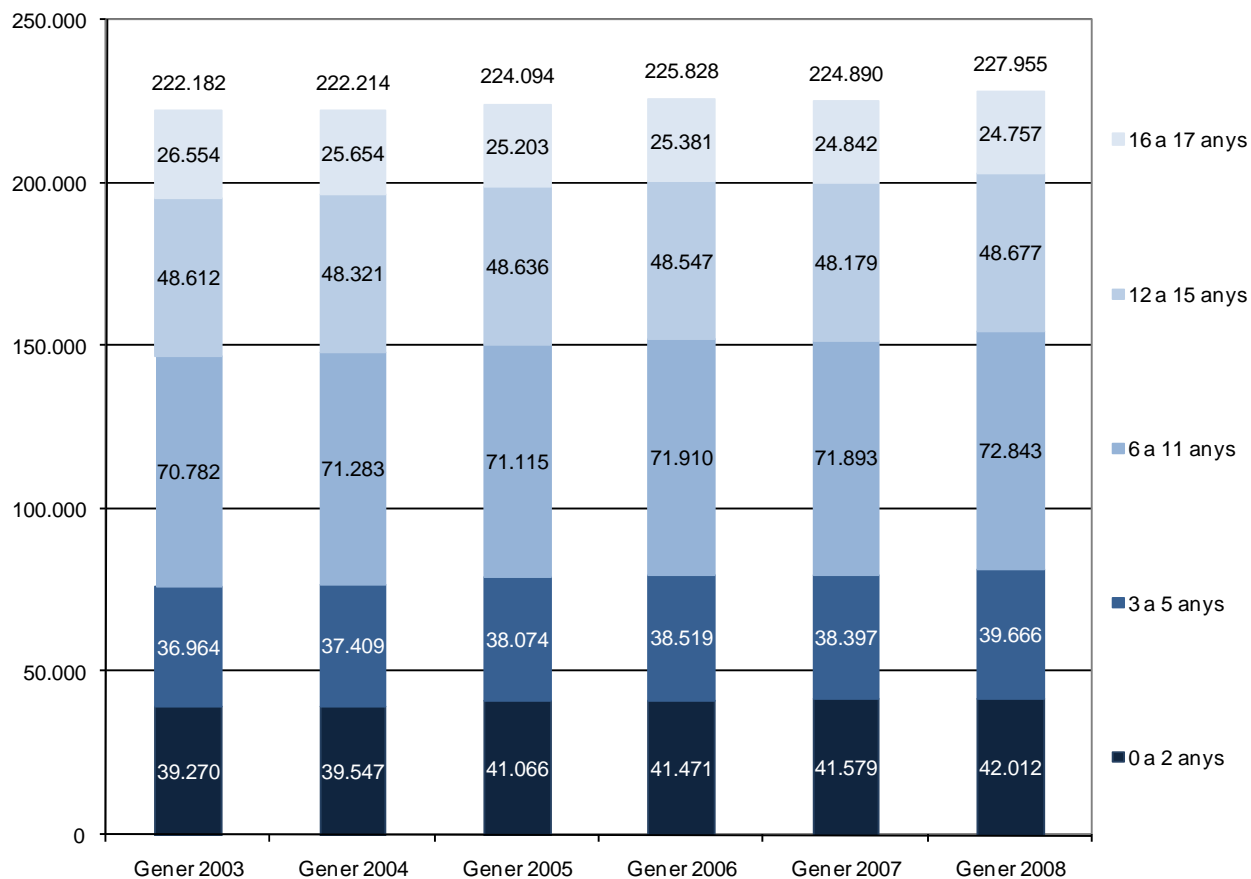
---

Capítol 1. La població en edat escolar.....	3
Taula 1. Evolució de la població en edat escolar a Barcelona.....	3
Taula 2. Evolució de la població estrangera a Barcelona.....	4
Taula 3. Percentatges de població estrangera i d'alumnat estranger .....	4
Capítol 2. Recursos i oferta .....	5
Taula 4. Nombre de centres, segons tipologia.....	5
Taula 5. Nombre de centres que ofereixen cada ensenyament .....	6
Taula 6. Professors .....	6
Taula 7. Places i cobertura de la població.....	7
Taula 8. Nous centres públics i noves construccions .....	7
Capítol 3. Escolarització.....	8
3.1. Alumnat.....	8
Taula 9. Alumnes en ensenyaments de règim general .....	8
Taula 10. Alumnes en ensenyaments de règim general, segons titularitat del centre.....	9
Taula 11. Alumnes en ensenyaments de règim general, segons titularitat del centre i districte .....	10
Taula 12. Distribució de l'alumnat segons la titularitat dels centres. ....	11
3.2. Processos d'accés.....	12
Taula 13. Preinscripció a les escoles bressol públiques .....	12
Taula 14. Preinscripció a P3. Centres públics i concertats .....	13
Taula 15. Preinscripció a P3. Centres públics i concertats .....	13
Taula 16. Preinscripció a 1r ESO. Centres públics i concertats .....	14
Taula 17. Altes i baixes de matrícula produïdes durant el curs .....	15
Taula 18. Sol·licituds d'admissió rebudes durant el curs .....	15
Taula 19. Places vacants durant el curs .....	16
3.3. Alumnat estranger .....	17
Taula 20. Alumnat de nacionalitat estrangera de 3 a 16 anys .....	17
Taula 21. Alumnat de nacionalitat estrangera.....	18
Taula 22. Alumnat de nacionalitat estrangera.....	18
Taula 23. Evolució de la taxa d'alumnat de nacionalitat estrangera .....	19
Taula 24. Concentració d'alumnat estranger (3 a 16 anys) .....	20
Taula 25. Concentració d'alumnat estranger (3 a 16 anys) .....	20
Capítol 4. L'escolarització al districte de Ciutat Vella.....	21
Taula 26. Centres de Ciutat Vella .....	21
Taula 27. Alumnes en ensenyaments de règim general, segons titularitat del centre.....	23
Taula 28. Alumnat de nacionalitat estrangera.....	23
Capítol 5. L'escolarització al districte de l'Eixample.....	24
Taula 29. Centres de l'Eixample .....	24
Taula 30. Alumnes en ensenyaments de règim general, segons titularitat del centre.....	26
Taula 31. Alumnat de nacionalitat estrangera .....	26

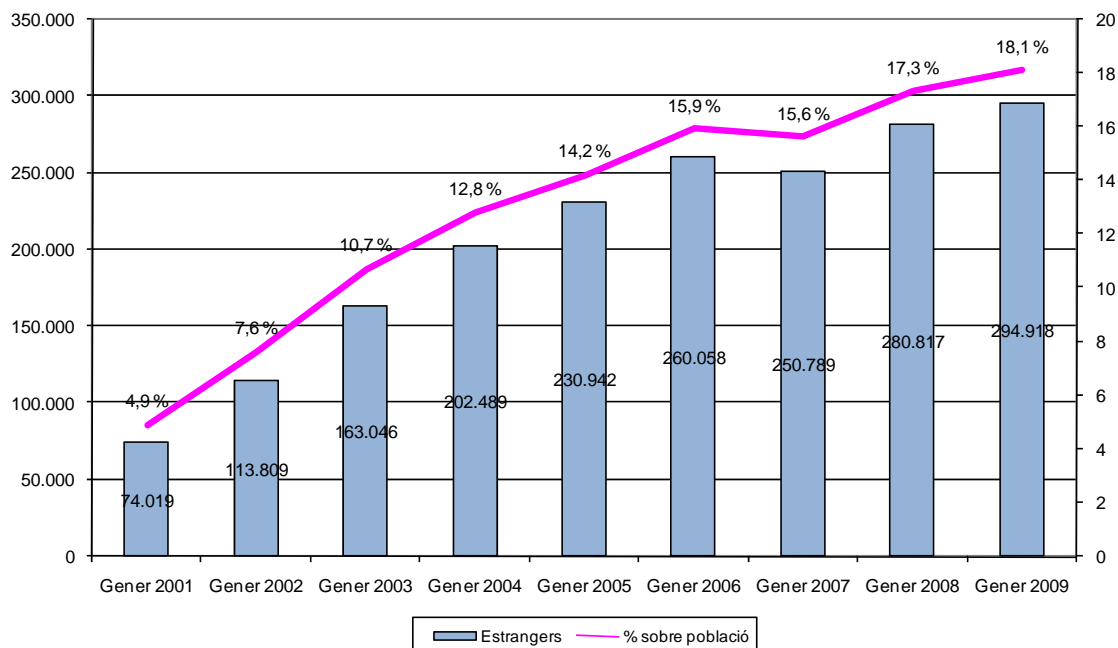
Capítol 6. L'escolarització al districte de Sants-Montjuïc.....	27
Taula 32. Centres de Sants-Montjuïc .....	27
Taula 33. Alumnes en ensenyaments de règim general, segons titularitat del centre.....	29
Taula 34. Alumnat de nacionalitat estrangera .....	29
Capítol 7. L'escolarització al districte de Les Corts .....	30
Taula 35. Centres de Les Corts .....	30
Taula 36. Alumnes en ensenyaments de règim general, segons titularitat del centre.....	32
Taula 37. Alumnat de nacionalitat estrangera .....	32
Capítol 8. L'escolarització al districte de Sarrià-Sant Gervasi .....	33
Taula 38. Centres de Sarrià-Sant Gervasi .....	33
Taula 39. Alumnes en ensenyaments de règim general, segons titularitat del centre.....	35
Taula 40. Alumnat de nacionalitat estrangera .....	35
Capítol 9. L'escolarització al districte de Gràcia.....	36
Taula 41. Centres de Gràcia .....	36
Taula 42. Alumnes en ensenyaments de règim general, segons titularitat del centre.....	38
Taula 43. Alumnat de nacionalitat estrangera .....	38
Capítol 10. L'escolarització al districte d'Horta-Guinardó .....	39
Taula 44. Centres d'Horta-Guinardó .....	39
Taula 45. Alumnes en ensenyaments de règim general, segons titularitat del centre.....	41
Taula 46. Alumnat de nacionalitat estrangera .....	41
Capítol 11. L'escolarització al districte de Nou Barris .....	42
Taula 47. Centres de Nou Barris.....	42
Taula 48. Alumnes en ensenyaments de règim general, segons titularitat del centre.....	44
Taula 49. Alumnat de nacionalitat estrangera .....	44
Capítol 12. L'escolarització al districte de Sant Andreu .....	45
Taula 50. Centres de Sant Andreu.....	45
Taula 51. Alumnes en ensenyaments de règim general, segons titularitat del centre.....	47
Taula 52. Alumnat de nacionalitat estrangera .....	47
Capítol 13. L'escolarització al districte de Sant Martí .....	48
Taula 53. Centres de Sant Martí.....	48
Taula 54. Alumnes en ensenyaments de règim general, segons titularitat del centre.....	50
Taula 55. Alumnat de nacionalitat estrangera .....	50

## Capítol 1. La població en edat escolar

Taula 1. Evolució de la població en edat escolar a Barcelona



Taula 2. Evolució de la població estrangera a Barcelona



Taula 3. Percentatges de població estrangera i d'alumnat estranger

A: residents estrangers sobre total població <sup>(1)</sup>

B: alumnat estranger sobre total alumnat. Ensenyaments bàsics (INF, PRI, ESO)

C: alumnat estranger sobre total alumnat. Ensenyaments de règim general, a partir de 3 anys

	A residents estrangers	B alumnat estranger 3-16	C alumnat estranger total
Ciutat vella	40,9 %	37,6%	29,4%
Eixample	18,1 %	11,2%	10,5%
Sants - Montjuïc	19,6 %	20,9%	18,9%
Les Corts	11,8 %	5,3%	5,3%
Sarrià - Sant Gervasi	12,0 %	3,0%	3,0%
Gràcia	15,8 %	8,4%	8,1%
Horta - Guinardó	13,1 %	12,2%	11,8%
Nou Barris	16,8 %	22,0%	20,8%
Sant Andreu	13,3 %	11,9%	10,6%
Sant Martí	15,3 %	13,8%	13,6%
Total Barcelona	18,1 %	12,7%	11,8%

(1) Població estrangera de Barcelona, gener 2009. Departament d'Estadística de l'Ajuntament de Barcelona.

## Capítol 2. Recursos i oferta

Taula 4. Nombre de centres, segons tipologia

### centres públics

Escoles bressol i Llars	67
CEIP	164
IES	74
Ensenyaments artístics i de música	13
Escoles Oficials d'Idiomes	5
Educació Especial	8
Formació de persones adultes	29
Altres	9
<b>Total</b>	<b>369</b>

<b>centres privats</b>	<b>concertats</b>	<b>no concertats</b>
Exclusius d'Educació Infantil	29	174
Educació Infantil i Primària	28	3
Educació Infantil, Primària i Secundària	129	7
Exclusius d'Educació Primària	2	
Educació Primària i Secundària	3	
Exclusius d'Educació Secundària	29	32
Ensenyaments artístics i de música		52
Educació Especial	28	
Formació de persones adultes		14
Altres	2	1
Pla d'estudis estranger		9
<b>Total</b>	<b>250</b>	<b>292</b>

**Total centres sostinguts amb fons públics** 619

**Total centres** 911

Taula 5. Nombre de centres que ofereixen cada ensenyament

	total	centres públics	centres concertats	centres privats no concertats
Educació infantil, llar d'infants	304	67	36	201
Educació infantil	356	164	164	28
Educació primària	336	162	164	10
Educació secundària obligatòria	217	66	142	9
Ed.secundària obligatòria modificada	1			1
Batxillerat	164	63	37	64
Formació Professional de grau mitjà	66	23	27	16
Formació Professional de grau superior	73	25	26	22
Formació de persones adultes	27	27		
Arts plàstiques i disseny de grau mitjà	5	2		3
Arts plàstiques i disseny de grau superior	8	4		4
Ensenyaments superiors de disseny	3	2		1
Tècnic d'esport	1			1
Tècnic superior d'esport	1			1
Idiomes (1988)	5	5		
Conserv. i restauració de béns culturals	1	1		
Educació especial	34	7	27	
Formació d'adults no reglada	29	29		
Curs preparació prova d'accés CFGS	16	8		8
PQPI	33	2		

Taula 6. Professors

Centres públics i concertats

**centres públics**

Escoles bressol i Llars	508
CEIP	3.992
IES	3.700
Ensenyaments artístics i de música	433 (1)
Escoles Oficials d'Idiomes	177
Educació Especial	137
Formació de persones adultes	186
<b>Total</b>	<b>9.132</b>

(1) Inclou CEPESA Artur Martorell

Font: Dotacions de professorat a inici de curs. Consorci d'Educació

**centres concertats**

<b>Total</b>	<b>9.176</b>
--------------	--------------

Font: S'inclouen només els professors de la nòmina delegada. Consorci d'Educació

## Taula 7. Places i cobertura de la població

### Centres públics i concertats

	places	cobertura de la població
Educació infantil de primer cicle (0 a 2 anys)	6.435	15%
Educació infantil de segon cicle (3 a 5 anys)	40.225	101%
Educació primària (6 a 11 anys)	79.950	110%
Educació secundària obligatòria (12 a 15 anys)	56.490	116%
<b>Total ensenyaments bàsics (3 a 15 anys)</b>	<b>176.665</b>	<b>110%</b>

Càlcul de les places:

En educació infantil de 0 a 2 anys, correspon al número d'alumnes matriculats.

En els ensenyaments bàsics, correspon al número de grups en funcionament multiplicat per la capacitat estàndard (25 o 30 alumnes)

## Taula 8. Nous centres públics i noves construccions

### Centres de nova creació

CEIP La Maquinista (Sant Andreu)  
CEIP Sant Martí (Sant Martí)

EBM El Cotxet (Sants - Montjuïc)  
EBM El Putget (Sarrià - Sant Gervasi)  
EBM El Tramvia Blau (Sarrià - Sant Gervasi)  
EBM El Bressol del Poblenou (Sant Martí)

### Nous edificis escolars per a centres ubicats en mòduls

CEIP Fructuós Gelabert (Eixample)  
CEIP Eulàlia Bota (Sant Andreu)  
CEIP Pere IV (Sant Martí)  
CEIP La Llacuna del Poblenou (Sant Martí)



## Capítol 3. Escolarització

### 3.1. Alumnat

Taula 9. Alumnes en ensenyaments de règim general

	Alumnes	% sobre Catalunya
Escoles bressol i llars d'infants (0-3 anys)	16.898	20,2%
Educació infantil (3-6 anys)	40.265	17,2%
Educació primària (6-12 anys)	77.162	18,4%
Educació Secundària Obligatòria (12-16 anys)	53.510	19,7%
Total ensenyaments bàsics (3-16 anys)	170.937	18,5%
Batxillerat	22.039	26,2%
Formació Professional de Grau Mitjà	10.391	25,3%
Total ensenyaments secundaris (16-18 anys)	32.430	25,9%
Formació Professional de Grau Superior	15.403	38,9%
Educació Especial	2.025	29,7%
<b>Total Barcelona</b>	<b>237.693</b>	<b>20,1%</b>

Font de les dades de Catalunya: Departament d'Educació, avançament de dades del curs 2008-09

Taula 10. Alumnes en ensenyaments de règim general, segons titularitat del centre

	Centres Públics	Centres Concertats	Centres Privats no concertats	Total
Escoles bressol i llars d'infants (0-3 anys)	4.426	2.124	10.348	16.898
Educació infantil (3-6 anys)	16.720	22.242	1.303	40.265
Educació primària (6-12 anys)	31.249	44.267	1.646	77.162
Educació Secundària Obligatòria (12-16 anys)	18.702	33.729	1.079	53.510
Total ensenyaments bàsics (3-16 anys)	66.671	100.238	4.028	170.937
Batxillerat	7.731	6.182	8.126	22.039
Formació Professional de Grau Mitjà	3.896	5.075	1.420	10.391
Total ensenyaments secundaris (16-18 anys)	11.627	11.257	9.546	32.430
Formació Professional de Grau Superior	6.474	6.440	2.489	15.403
Educació Especial	331	1.694		2.025
Total Barcelona	89.529	121.753	26.411	237.693
	37,7%	51,2%	11,1%	100,0%

Taula 11. Alumnes en ensenyaments de règim general, segons titularitat del centre i districte

**Total**

Inclou centres públics, concertats i privats no concertats

	Ensenyaments de règim general									Total
	Ensenyaments bàsics (3-16 anys)				Total	Batxillerat	FP grau mitjà	FP grau superior	Educació Especial	
	Infantil (0-3)	Infantil (3-6)	Primària	ESO						
Ciutat vella	808	1.880	3.551	2.580	8.011	1.325	857	2.017	0	13.018
L'Eixample	2.660	5.257	10.701	7.400	23.358	4.480	1.862	4.052	59	36.471
Sants - Montjuïc	1.866	3.466	6.371	4.699	14.536	1.500	1.223	1.296	165	20.586
Les Corts	1.117	3.244	6.142	4.643	14.029	1.767	315	320	166	17.714
Sarrià - Sant Gervasi	2.555	6.464	12.834	9.577	28.875	5.103	1.331	1.368	451	39.683
Gràcia	1.112	2.793	5.179	2.982	10.954	1.028	257	1.140	164	14.655
Horta - Guinardó	1.768	4.389	8.921	5.761	19.071	1.792	1.033	1.098	462	25.224
Nou Barris	1.524	3.580	6.955	5.166	15.701	1.377	1.050	1.358	107	21.117
Sant Andreu	1.332	3.587	6.720	4.493	14.800	1.786	1.356	1.238	200	20.712
Sant Martí	2.156	5.605	9.788	6.209	21.602	1.881	1.107	1.516	251	28.513
<b>Total Barcelona</b>	<b>16.898</b>	<b>40.265</b>	<b>77.162</b>	<b>53.510</b>	<b>170.937</b>	<b>22.039</b>	<b>10.391</b>	<b>15.403</b>	<b>2.025</b>	<b>237.693</b>

**Centres públics**

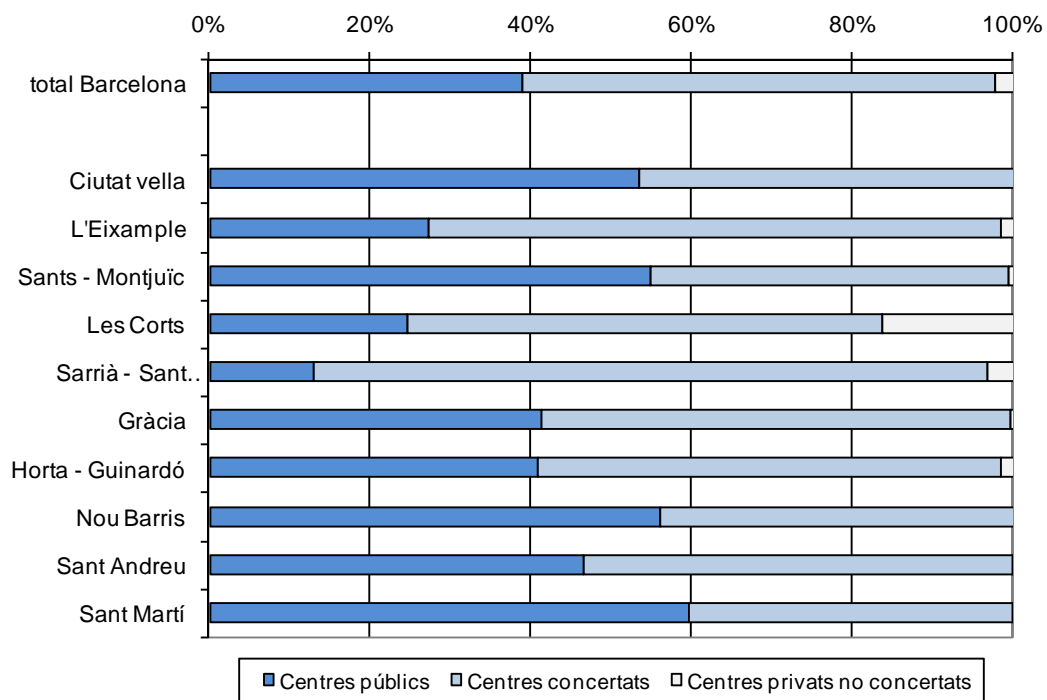
	Ensenyaments de règim general									Total
	Ensenyaments bàsics (3-16 anys)				Total	Batxillerat	FP grau mitjà	FP grau superior	Educació Especial	
	Infantil (0-3)	Infantil (3-6)	Primària	ESO						
Ciutat vella	447	1.055	1.968	1.254	4.277	572	139	639		6.074
L'Eixample	304	1.796	3.063	1.517	6.376	1.431	919	1.693		10.723
Sants - Montjuïc	626	1.820	3.539	2.626	7.985	725	758	1.153		11.247
Les Corts	184	885	1.680	876	3.441	411	51	39		4.126
Sarrià - Sant Gervasi	217	781	1.586	1.376	3.743	921	153	377	51	5.462
Gràcia	189	1.197	2.402	914	4.513	341				5.043
Horta - Guinardó	635	1.915	3.835	2.019	7.769	808	577	924	78	10.791
Nou Barris	789	1.999	3.930	2.872	8.801	849	649	751	107	11.946
Sant Andreu	475	1.817	3.341	1.725	6.883	434			42	7.834
Sant Martí	560	3.455	5.905	3.523	12.883	1.239	650	898	53	16.283
<b>Total Barcelona</b>	<b>4.426</b>	<b>16.720</b>	<b>31.249</b>	<b>18.702</b>	<b>66.671</b>	<b>7.731</b>	<b>3.896</b>	<b>6.474</b>	<b>331</b>	<b>89.529</b>

**Centres concertats**

	Ensenyaments de règim general									Total
	Ensenyaments bàsics (3-16 anys)				Total	Batxillerat	FP grau mitjà	FP grau superior	Educació Especial	
	Infantil (0-3)	Infantil (3-6)	Primària	ESO						
Ciutat vella	183	825	1.583	1.326	3.734	753	701	1.378		6.749
L'Eixample	422	3.313	7.528	5.792	16.633	805	656	913	59	19.488
Sants - Montjuïc	41	1.561	2.832	2.073	6.466	697	342	143	165	7.854
Les Corts		1.717	3.328	3.268	8.313	335	169	236	166	9.219
Sarrià - Sant Gervasi	223	5.469	10.965	7.776	24.210	691	829	832	400	27.185
Gràcia	190	1.550	2.777	2.068	6.395	269	217	635	164	7.870
Horta - Guinardó	269	2.364	4.967	3.678	11.009	348	108	48	384	12.166
Nou Barris	458	1.581	3.025	2.294	6.900	460	401	607		8.826
Sant Andreu	44	1.762	3.379	2.768	7.909	1.218	1.356	1.059	158	11.744
Sant Martí	294	2.100	3.883	2.686	8.669	606	296	589	198	10.652
<b>Total Barcelona</b>	<b>2.124</b>	<b>22.242</b>	<b>44.267</b>	<b>33.729</b>	<b>100.238</b>	<b>6.182</b>	<b>5.075</b>	<b>6.440</b>	<b>1.694</b>	<b>121.753</b>

Taula 12. Distribució de l'alumnat segons la titularitat dels centres.

Ensenyaments bàsics (3-16 anys)



## 3.2. Processos d'accés

Taula 13. Preinscripció a les escoles bressol públiques

	centres	grups	places	demanda	demanda atesa
Ciutat vella	7	36	261	495	52,7%
Eixample	5	24	176	875	20,1%
Sants - Montjuïc	10	50	393	733	53,6%
Les Corts	3	15	99	362	27,3%
Sarrià - Sant Gervasi	3	17	174	341	51,0%
Gràcia	3	15	110	436	25,2%
Horta - Guinardó	10	52	361	843	42,8%
Nou Barris	11	60	481	1.002	48,0%
Sant Andreu	7	38	266	869	30,6%
Sant Martí	8	44	374	1.280	29,2%
Total Barcelona	67	351	2.695	7.236	37,2%

Taula 14. Preinscripció a P3. Centres públics i concertats

A: nombre de preinscripcions

B: nombre d'alumnes admesos en primera opció

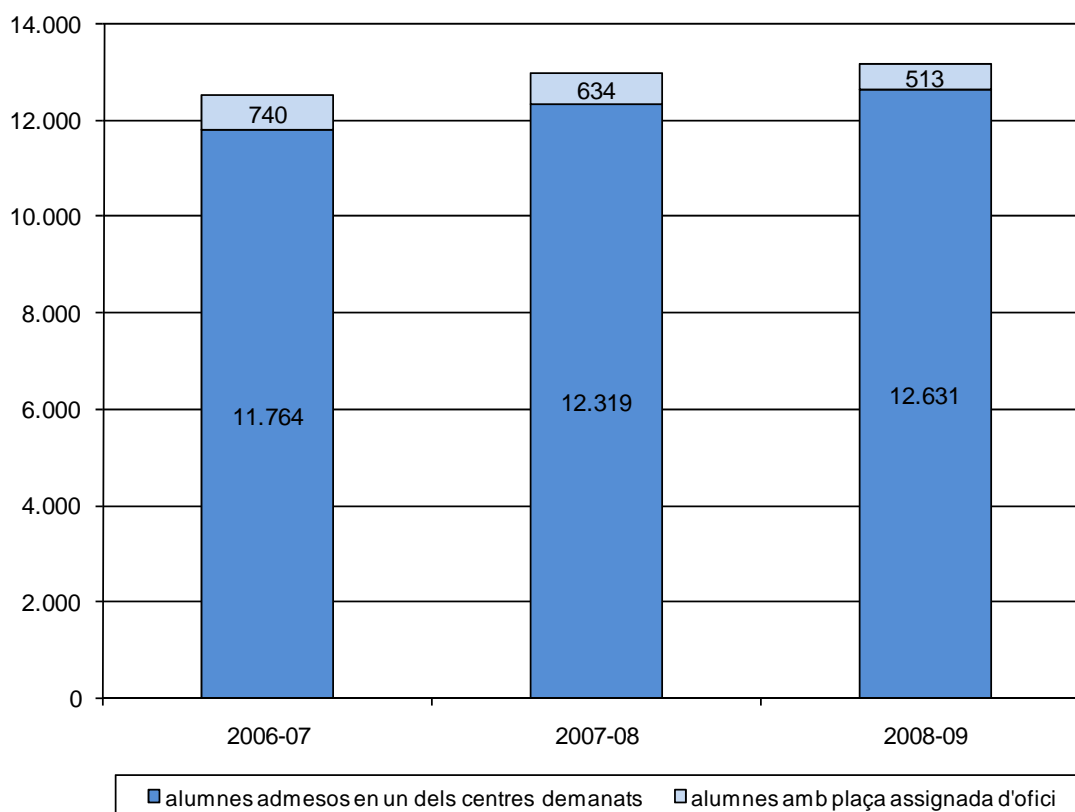
C: % alumnes admesos en primera opció

D: nombre d'alumnes admesos en primera opció o successives

E: % alumnes admesos en primera opció o successives

	A	B	C	D	E
Ciutat vella	636	525	83%	596	94%
Eixample	1.774	1.509	85%	1.685	95%
Sants - Montjuïc	1.064	946	89%	1014	95%
Les Corts	908	815	90%	857	94%
Sarrià - Sant Gervasi	2.044	1.964	96%	2.007	98%
Gràcia	1.040	925	89%	1012	97%
Horta - Guinardó	1.451	1.342	92%	1.413	97%
Nou Barris	1.095	980	89%	1074	98%
Sant Andreu	1.190	1.067	90%	1.147	96%
Sant Martí	1.942	1.673	86%	1.826	94%
Total Barcelona	13.144	11.746	89%	12.631	96%

Taula 15. Preinscripció a P3. Centres públics i concertats



### Taula 16. Preinscripció a 1r ESO. Centres públics i concertats

A: nombre de preinscripcions

B: nombre d'alumnes admesos en primera opció

C: % alumnes admesos en primera opció

D: nombre d'alumnes admesos en primera opció o successives

E: % alumnes admesos en primera opció o successives

	A	B	C	D	E
Ciutat vella	274	254	93%	260	95%
Eixample	608	555	91%	588	97%
Sants - Montjuïc	678	628	93%	653	96%
Les Corts	512	442	86%	484	95%
Sarrià - Sant Gervasi	510	486	96%	501	98%
Gràcia	380	358	94%	377	99%
Horta - Guinardó	706	641	91%	679	96%
Nou Barris	575	518	90%	552	96%
Sant Andreu	601	544	91%	578	96%
Sant Martí	855	765	89%	810	95%
Total Barcelona	5.699	5.191	91%	5.482	96%

Taula 17. Altes i baixes de matrícula produïdes durant el curs <sup>(1)</sup>

			Increment
	Altes	Baixes	net
Educació infantil	1.453	1.360	93
Primària	2.267	2.222	45
Secundària Obligatòria	1.954	2.017	-63
<b>Total</b>	<b>5.674</b>	<b>5.599</b>	<b>75</b>

(1) Fins al dia 30/3/2009

Taula 18. Sol·licituds d'admissió rebudes durant el curs <sup>(1)</sup>**Sol·licituds rebudes**

	Educació	Educació	Educació		
	Infantil	Primària	Secundària Obligatòria	Total	
A l'oficina escolarització	611	1.018	942	2.571	48%
Als centres	770	1.080	924	2.774	52%
<b>Total</b>	<b>1.381</b>	<b>2.098</b>	<b>1.866</b>	<b>5.345</b>	
	26%	39%	35%		

**Sol·licituds rebudes, per tipus d'al·legació**

	Educació	Educació	Educació		
	Infantil	Primària	Secundària Obligatòria	Total	
Procedents de l'estranger	424	932	792	2.148	40%
Procedents d'Espanya	96	199	93	388	7%
Procedents de Catalunya	168	253	155	576	11%
Procedents de Barcelona (2)	160	265	103	528	10%
Circumstàncies excepcionals	185	263	454	902	17%
No escolaritzats (3)	176	16	45	237	4%
Altres	172	170	224	566	11%

(1) Fins al dia 30/3/2009

(2) Per canvi de residència entre districtes

(3) No és obligatòria l'escolarització fins a 1r curs d'Educació Primària. En el cas d'ESO, respon a alumnes que es reincorporen al sistema després d'haver-lo deixat anteriorment.



Taula 19. Places vacants durant el curs <sup>(1)</sup>

	centres públics			centres concertats			Total		
	Infantil	Primària	ESO	Infantil	Primària	ESO	Infantil	Primària	ESO
Ciutat Vella	65	269	90	10	89	79	75	358	169
L'Eixample	32	93	52	89	357	551	121	450	603
Sants-Montjuïc	216	481	65	31	205	94	247	686	159
Les Corts	15	113	102	17	41	154	32	154	256
Sarrià-Sant Gervasi	51	92	162	195	587	621	246	679	783
Gràcia	162	250	45	38	150	261	200	400	306
Horta-Guinardó	203	569	93	67	312	548	270	881	641
Nou Barris	144	478	133	17	172	267	161	650	400
Sant Andreu	58	115	111	21	75	387	79	190	498
Sant Martí	122	442	204	23	99	255	145	541	459
Total Barcelona	1.068	2.902	1.057	508	2.087	3.217	1.576	4.989	4.274

(1) A data 30/3/2009

### 3.3. Alumnat estranger

Taula 20. Alumnat de nacionalitat estrangera de 3 a 16 anys

Ensenyaments bàsics (3 a 16 anys)

	curs 2008-09		curs 2007-08
	alumnat estranger	% sobre total alumnat	% sobre total alumnat
<b>Total</b>	<b>21.579</b>	<b>12,7%</b>	<b>12,5%</b>
centres públics	16.561	24,9%	24,8%
centres privats	5.018	4,9%	4,7%
<b>per ensenyament</b>			
Infantil	2.999	7,5%	7,9%
Primària	10.052	13,1%	13,2%
ESO	8.528	16,0%	15,0%
<b>centres públics</b>			
Infantil	2.416	14,5%	15,2%
Primària	8.071	25,9%	26,3%
ESO	6.074	32,5%	31,0%
<b>centres privats</b>			
Infantil	583	2,5%	2,6%
Primària	1.981	4,3%	4,4%
ESO	2.454	7,1%	6,5%

## Taula 21. Alumnat de nacionalitat estrangera

Ensenyaments generals, a partir de 3 anys. Distribució segons nacionalitat

	Total		centres públics		centres privats	
	alumnat estranger	% sobre total alumnat	alumnat estranger	% sobre total alumnat	alumnat estranger	% sobre total alumnat
Resta Unió Europea	2.050	0,9%	1.383	1,6%	667	0,5%
Resta d'Europa	1.301	0,6%	863	1,0%	438	0,3%
Amèrica del Nord	169	0,1%	83	0,1%	86	0,1%
Àsia i Oceania	4.363	2,0%	3.123	3,7%	1.240	0,9%
Centre i Sudamèrica	15.653	7,2%	11.796	13,8%	3.857	2,9%
Magreb	1.776	0,8%	1.656	1,9%	120	0,1%
Resta d'Àfrica	423	0,2%	321	0,4%	102	0,1%
Altres	2	0,0%	1	0,0%	1	0,0%
Sense grup nacionalitat	4	0,0%	3	0,0%	1	0,0%
<b>Total estrangers</b>	<b>25.741</b>	<b>11,8%</b>	<b>19.229</b>	<b>22,5%</b>	<b>6.512</b>	<b>4,9%</b>

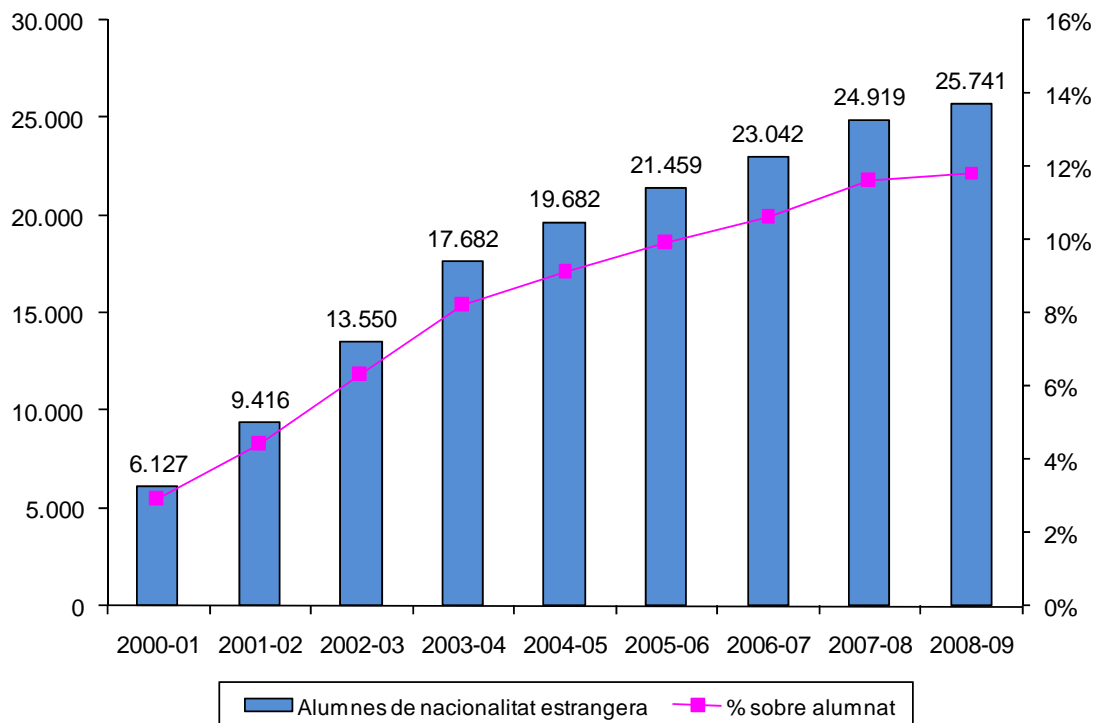
## Taula 22. Alumnat de nacionalitat estrangera

Ensenyaments generals, a partir de 3 anys. Distribució segons districte del centre

	Total		centres públics		centres privats	
	alumnat estranger	% sobre total alumnat	alumnat estranger	% sobre total alumnat	alumnat estranger	% sobre total alumnat
Ciutat vella	3.541	29,4%	2.621	45,8%	920	14,6%
Eixample	3.519	10,5%	1.949	18,3%	1.570	6,8%
Sants - Montjuïc	3.431	18,9%	2.848	27,3%	583	7,6%
Les Corts	867	5,3%	454	11,5%	413	3,3%
Sarrià - Sant Gervasi	1.113	3,0%	605	11,5%	508	1,6%
Gràcia	1.045	8,1%	761	15,8%	284	3,5%
Horta - Guinardó	2.696	11,8%	2.102	21,2%	594	4,6%
Nou Barris	4.019	20,8%	3.255	29,0%	764	9,5%
Sant Andreu	1.941	10,6%	1.445	19,7%	496	4,5%
Sant Martí	3.569	13,6%	3.189	19,9%	380	3,7%
<b>Total Barcelona</b>	<b>25.741</b>	<b>11,8%</b>	<b>19.229</b>	<b>22,5%</b>	<b>6.512</b>	<b>4,9%</b>

### Taula 23. Evolució de la taxa d'alumnat de nacionalitat estrangera

Ensenyaments generals, a partir de 3 anys.



### Taula 24. Concentració d'alumnat estranger (3 a 16 anys)

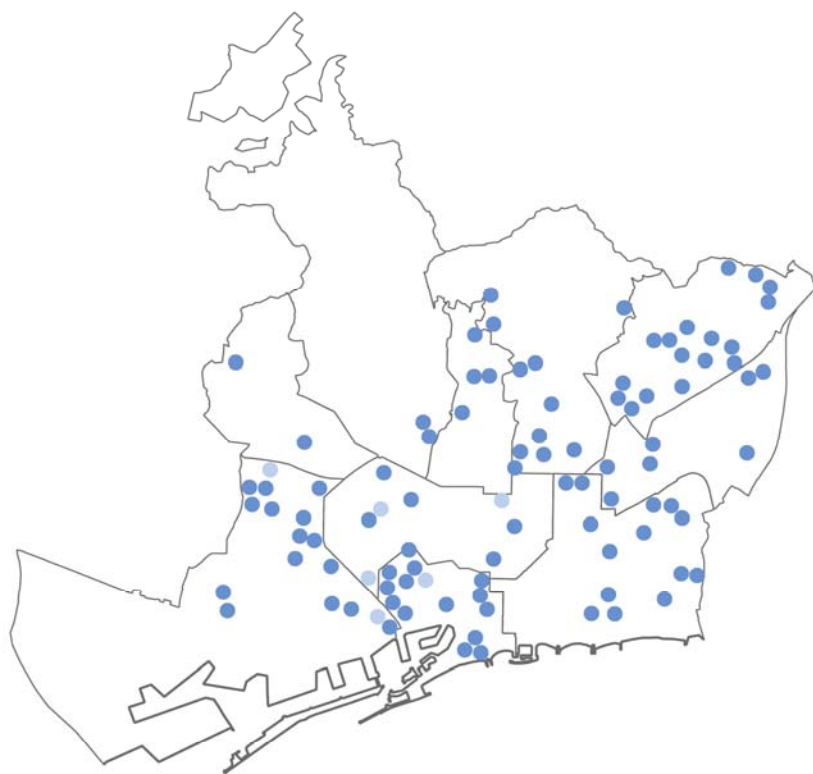
Nombre de centres, segons el percentatge d'alumnat estranger

	fins a 5%		fins a 10%		fins a 20%		fins a 30%	
centres públics	29	13%	30	13%	49	21%	31	13%
centres concertats	104	60%	35	20%	21	12%	8	5%
Total	133	33%	65	16%	70	17%	39	10%

	fins a 40%		fins a 50%		més de 50%		total centres estudiats	
centres públics	32	14%	25	11%	34	15%	230	100%
centres concertats	2	1%	3	2%	1	1%	174	100%
Total	34	8%	28	7%	35	9%	404	100%

### Taula 25. Concentració d'alumnat estranger (3 a 16 anys)

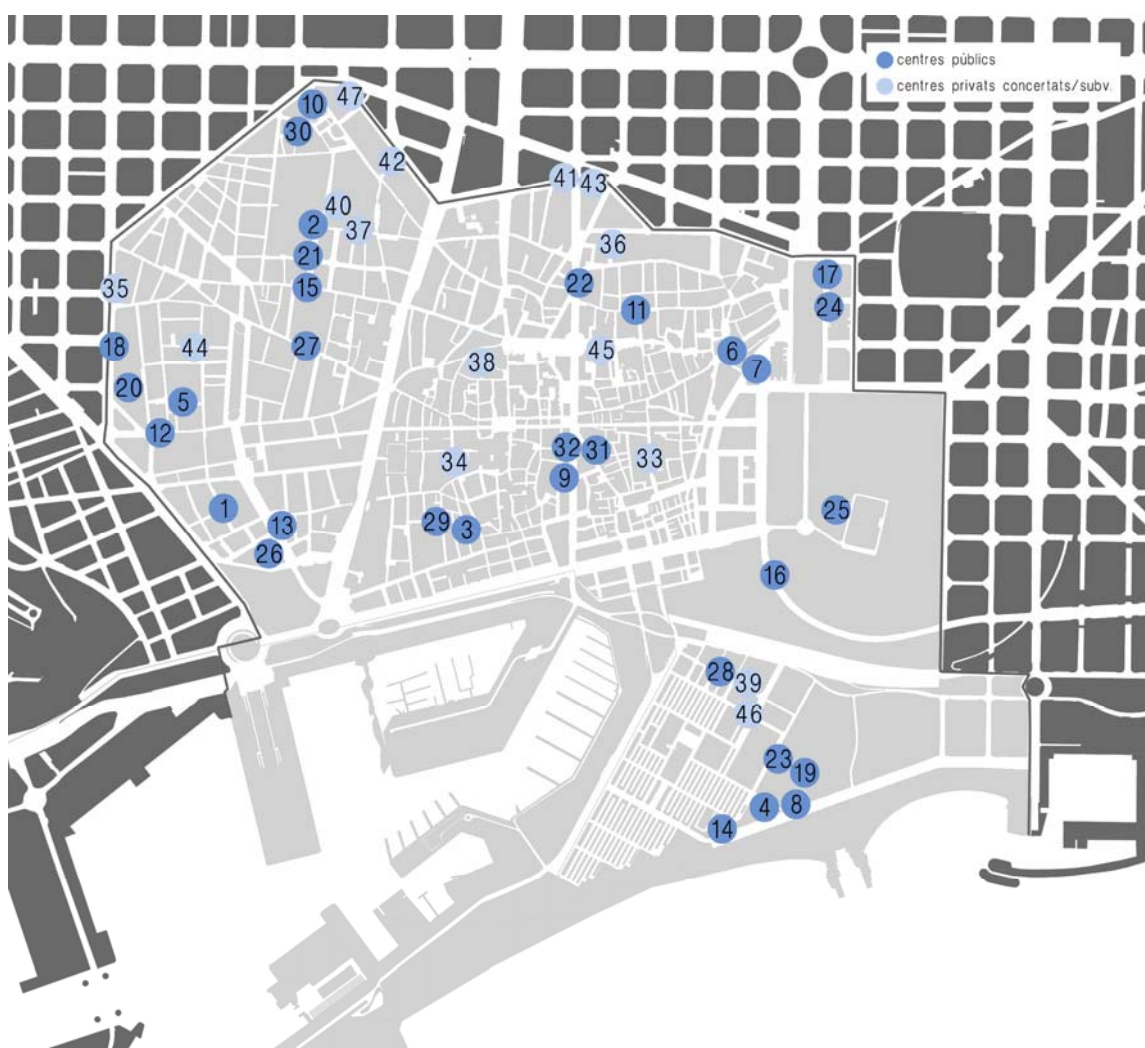
Situació dels centres amb un percentatge d'alumnat estranger superior al 30%



- 91 centres públics sobre 230 (40%)
- 6 centres privats concertats sobre 174 (3%)

## Capítol 4. L'escolarització al districte de Ciutat Vella

Taula 26. Centres de Ciutat Vella



### Escoles bressol i Llars

- 1 EBM Cadí
- 2 EBM Canigó
- 3 EBM Carabassa
- 4 EBM La Mar
- 5 EBM Mont Tàber
- 6 EBM Portal Nou
- 7 EBM Puigmal

### CEIP

- 8 CEIP Alexandre Galí
- 9 CEIP Baixeras
- 10 CEIP Castella
- 11 CEIP Cervantes
- 12 CEIP Collaso i Gil

- 13 CEIP Drassanes
- 14 CEIP Mediterrània
- 15 CEIP Milà i Fontanals
- 16 CEIP Parc de la Ciutadella
- 17 CEIP Pere Vila
- 18 CEIP Rubén Darío

### IES

- 19 IES Joan Salvat i Papasseit
- 20 IES Milà i Fontanals
- 21 IES Miquel Tarradell
- 22 IES M Emav
- 23 IES M Narcís Monturiol
- 24 IES Pau Claris
- 25 IES Verdguer

Escoles Oficials d'Idiomes	36	La Salle Comtal
26 EOI de Barcelona	37	Labouré
27 CMAD Escola Massana	38	Sant Felip Neri
Formació de persones adultes	39	Sant Joan Baptista
28 AFA Barceloneta	40	Vedruna Àngels
29 CFA Barri Gòtic	Exclusius d'Educació Secundària	
30 CFA M Francesc Layret	41	AF Centre d'estudis
31 CFA Manuel Sacristán	42	Centre d'Estudis Catalunya
32 CFA Maria Rubies	43	Centre d'Estudis Politècnics
Exclusius d'Educació Infantil	44	Cintra
33 LLIPrivada Bressol del Nen Jesús	45	Escola Tècnico-Professional Xavier
Educació Infantil i Primària	46	La Salle Barceloneta
34 Sagrada Família	47	Stucom
Educació Infantil, Primària i Secundària		
35 Escola Pia Sant Antoni		

Taula 27. Alumnes en ensenyaments de règim general, segons titularitat del centre

	Centres			Total
	Públics	Concertats	Privats no concertats	
Ciutat Vella				
Escoles bressol i llars d'infants (0-3 anys)	447	183	178	808
Educació infantil (3-6 anys)	1.055	825		1.880
Educació primària (6-12 anys)	1.968	1.583		3.551
Educació Secundària Obligatòria (12-16 anys)	1.254	1.326		2.580
Total ensenyaments bàsics (3-16 anys)	4.277	3.734	0	8.011
Batxillerat	572	753		1.325
Formació Professional de Grau Mitjà	139	701	17	857
Total ensenyaments secundaris (16-18 anys)	711	1.454	17	2.182
Formació Professional de Grau Superior	639	1.378		2.017
Educació Especial				
Total Districte	6.074	6.749	195	13.018
	46,7%	51,8%	1,5%	100,0%

Taula 28. Alumnat de nacionalitat estrangera

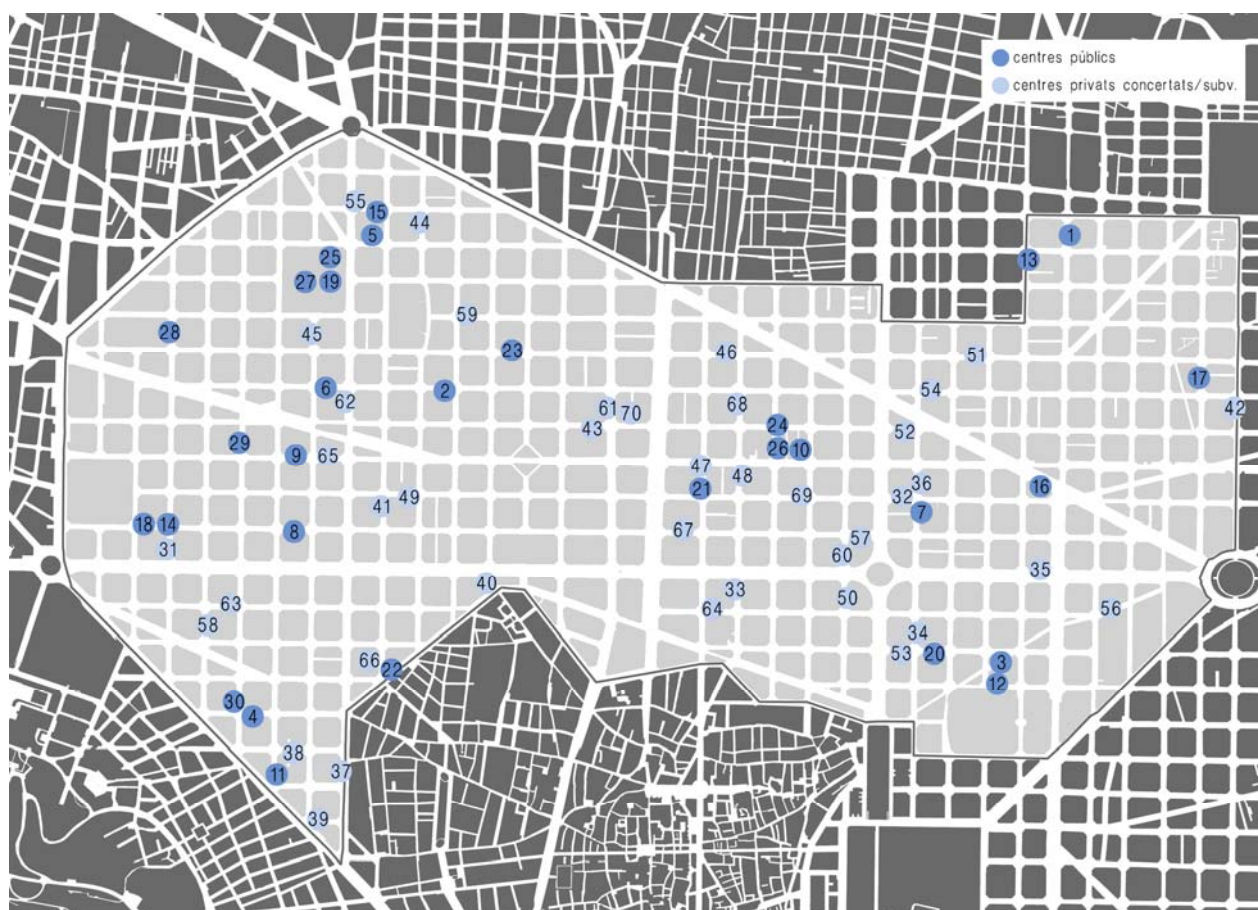
Ensenyaments generals, a partir de 3 anys. Distribució segons nacionalitat

	Total		centres públics		centres privats	
	alumnat estranger	% sobre total alumnat	alumnat estranger	% sobre total alumnat	alumnat estranger	% sobre total alumnat
Resta Unió Europea	213	1,8%	129	2,3%	84	1,3%
Resta d'Europa	62	0,5%	41	0,7%	21	0,3%
Magreb	479	4,0%	436	7,6%	43	0,7%
Resta d'Àfrica	43	0,4%	19	0,3%	24	0,4%
Amèrica del Nord	10	0,1%	5	0,1%	5	0,1%
Centre i Sudamèrica	1.374	11,4%	1.020	17,8%	354	5,6%
Àsia i Oceania	1.360	11,3%	971	17,0%	389	6,2%
Total estrangers	3.541	29,4%	2.621	45,8%	920	14,6%
			74%		26%	



## Capítol 5. L'educació al districte de l'Eixample

Taula 29. Centres de l'Eixample



### Escoles bressol i Llars

- 1 EBM Barrufets
- 2 EBM El Roure
- 3 EBM El Tren de Fort Pienc
- 4 EBM Els Tres Tombs
- 5 EBM Londres

### CEIP

- 6 CEIP Auró
- 7 CEIP Carlit
- 8 CEIP Diputació
- 9 CEIP Els Llorers
- 10 CEIP Escola de la Concepció
- 11 CEIP Ferran Sunyer
- 12 CEIP Fort Pienc
- 13 CEIP Fructuós Gelabert
- 14 CEIP Joan Miró
- 15 CEIP Mallorca
- 16 CEIP Ramon Llull
- 17 CEIP Tabor

### IES

- 18 IES Ernest Lluch
- 19 IES Escola del Treball
- 20 IES Fort Pius
- 21 IES Jaume Balmes
- 22 IES M Lluïsa Cura
- 23 IES Maragall

### Ensenyaments artístics i de música

- 24 Conservatori Municipal de Música de Barcelona
- 25 CM Escola d'Art del Treball
- 26 EMM Casa dels Nens

### Formació de persones adultes

- 27 CFA Can Batlló
- 28 CFA Jacint Verdaguer
- 29 CFA Palau de Mar
- 30 AFA Pere Calders

### Exclusius d'Educació Infantil

- 31 Àgora

32	LLIPrivada Drac Màgic	53	Mireia
33	Niu	54	Nuestra Señora del Rosario
34	LLIPrivada Sant Rafael	55	Sagrada Família
35	LLIPrivada Sol Solet	56	Sagrado Corazón
36	Xeric-Xerrac	57	Sagrat Cor-Diputació
Educació Infantil i Primària		58	Salesià de Sant Josep
37	Escola Pia Sant Antoni-Filial	59	Sant Miquel
38	Griselda	60	Santa Anna-Eixample
39	Sagrat Cor	61	Shalom
40	Sant Francesc d'Assís	62	Urgell
41	Sant Josep Oriol	Exclusius d'Educació Primària	
Educació Infantil, Primària i Secundària		63	Maria Auxiliadora
42	Immaculada	Educació Primària i Secundària	
43	Inmaculada Concepción	64	Casp-Sagrat Cor de Jesús
44	IPSE	Exclusius d'Educació Secundària	
45	IPSI	65	Arco
46	La Merced	66	CEYR-Villarroel
47	Lestonnac	67	Escola Pia de Nostra Senyora
48	Mare de Déu de les Escoles Pies	68	Llúria
49	Mare de Déu del Roser	69	López Vicuña
50	Mare del Diví Pastor	Educació Especial	
51	Marillac	70	Fàsia-Eixample
52	Maristes La Immaculada		

Taula 30. Alumnes en ensenyaments de règim general, segons titularitat del centre

L'Eixample

	Centres Públics	Centres Concertats	Centres Privats no concertats	Total
Escoles bressol i llars d'infants (0-3 anys)	304	422	1.934	2.660
Educació infantil (3-6 anys)	1.796	3.313	148	5.257
Educació primària (6-12 anys)	3.063	7.528	110	10.701
Educació Secundària Obligatòria (12-16 anys)	1.517	5.792	91	7.400
Total ensenyaments bàsics (3-16 anys)	6.376	16.633	349	23.358
Batxillerat	1.431	805	2.244	4.480
Formació Professional de Grau Mitjà	919	656	287	1.862
Total ensenyaments secundaris (16-18 anys)	2.350	1.461	2.531	6.342
Formació Professional de Grau Superior	1.693	913	1.446	4.052
Educació Especial		59		59
Total Districte	10.723	19.488	6.260	36.471
	29,4%	53,4%	17,2%	100,0%

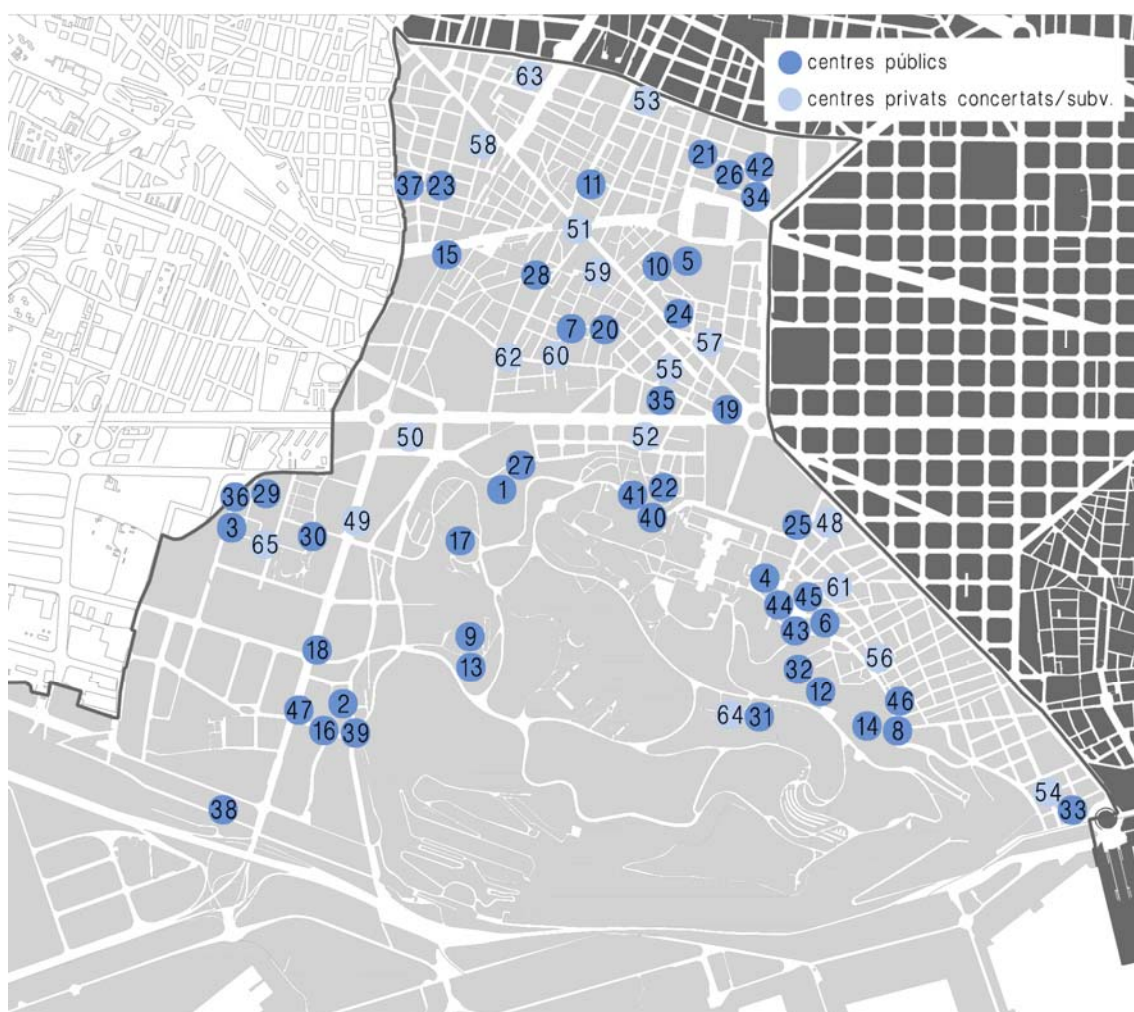
Taula 31. Alumnat de nacionalitat estrangera

Ensenyaments generals, a partir de 3 anys. Distribució segons nacionalitat

	Total		centres públics		centres privats	
	alumnat estranger	% sobre total alumnat	alumnat estranger	% sobre total alumnat	alumnat estranger	% sobre total alumnat
Resta Unió Europea	378	1,1%	200	1,9%	178	0,8%
Resta d'Europa	200	0,6%	108	1,0%	92	0,4%
Magreb	112	0,3%	96	0,9%	16	0,1%
Resta d'Àfrica	49	0,1%	31	0,3%	18	0,1%
Amèrica del Nord	40	0,1%	15	0,1%	25	0,1%
Centre i Sudamèrica	2.028	6,0%	1.150	10,8%	878	3,8%
Àsia i Oceania	709	2,1%	347	3,3%	362	1,6%
Altres	1	0,0%		0,0%	1	0,0%
Sense grup nacionalitat	2	0,0%	2	0,0%		0,0%
Total estrangers	3.519	10,5%	1.949	18,3%	1.570	6,8%
			55%		45%	

## Capítol 6. L'escolarització al districte de Sants-Montjuïc

Taula 32. Centres de Sants-Montjuïc



### Escoles bressol i Llars

- 1 EBM Bellmunt
- 2 EBM Collserola
- 3 EBM El Cotxet
- 4 EBM Forestier
- 5 EBM Guinbó
- 6 LLIPública La Gavina
- 7 EBM L'Esquirol
- 8 EBM Nic
- 9 EBM Niu d'Infants
- 10 EBM Pau

### CEIP

- 11 CEIP Barrufet
- 12 CEIP M Escola de Bosc de Montjuïc
- 13 CEIP Can Clos
- 14 CEIP Carles I
- 15 CEIP Cavall Bernat
- 16 CEIP M Bàrkeno
- 17 CEIP El Polvorí
- 18 CEIP Enric Granados
- 19 CEIP Francesc Macià
- 20 CEIP Gayarre
- 21 CEIP Jaume I
- 22 CEIP La Muntanyeta
- 23 CEIP Lluís Vives
- 24 CEIP Miquel Bleach
- 25 CEIP Mossèn Jacint Verdaguer
- 26 CEIP N-II de Pràctiques
- 27 CEIP M Pau Vila

28	CEIP Perú	Formació de persones adultes
29	CEIP Ramon Casas	46 AFA Consell de Cent
30	CEIP Seat	47 CFA Sants-Sant Raimon de Penyafor
31	CEIP M Tres Pins	Exclusius d'Educació Infantil
IES		48 Jesús Maria
32	SES M Bosc de Montjuïc	Educació Infantil i Primària
33	IES Consell de Cent	49 Alfageme
34	IES Emperador Carles	50 Garbiñe
35	IES Joan Coromines	51 Lloret
36	IES Lluís Domènech i Montaner	52 Magòria
37	IES Lluís Vives	53 Nostra Senyora del Carme
38	IES Mare de Déu de la Mercè	54 Sant Pere Claver
39	IES Montjuïc	55 Sant Vicenç de Paül
40	IES M Rubió i Tudurí	Educació Infantil, Primària i Secundària
41	IES XXV Olimpíada	56 Anna Ravell
Escoles Oficials d'Idiomes		57 Joan Pelegrí
42	EOI Barcelona V	58 Josep Tous
43	Institut del Teatre. Conservatori Superior de Dansa	59 Montserrat
44	Institut del Teatre. Escola Superior d'Art Dramàtic	60 Proa
45	IESA Institut del Teatre. Escola d'Ensenyament Secundari i Artístic-Conservatori Professional de Dansa	61 San Francisco Javier
		62 Sant Medir
		Exclusius d'Educació Secundària
		63 Oscus
		Educació Especial
		64 Aspace
		65 Ntra. Sra. de Montserrat

Taula 33. Alumnes en ensenyaments de règim general, segons titularitat del centre

Sants - Montjuïc

	Centres Públics	Centres Concertats	Centres Privats no concertats	Total
Escoles bressol i llars d'infants (0-3 anys)	626	41	1.199	1.866
Educació infantil (3-6 anys)	1.820	1.561	85	3.466
Educació primària (6-12 anys)	3.539	2.832		6.371
Educació Secundària Obligatoria (12-16 anys)	2.626	2.073		4.699
Total ensenyaments bàsics (3-16 anys)	7.985	6.466	85	14.536
Batxillerat	725	697	78	1.500
Formació Professional de Grau Mitjà	758	342	123	1.223
Total ensenyaments secundaris (16-18 anys)	1.483	1.039	201	2.723
Formació Professional de Grau Superior	1.153	143		1.296
Educació Especial		165		165
Total Districte	11.247	7.854	1.485	20.586
	54,6%	38,2%	7,2%	100,0%

Taula 34. Alumnat de nacionalitat estrangera

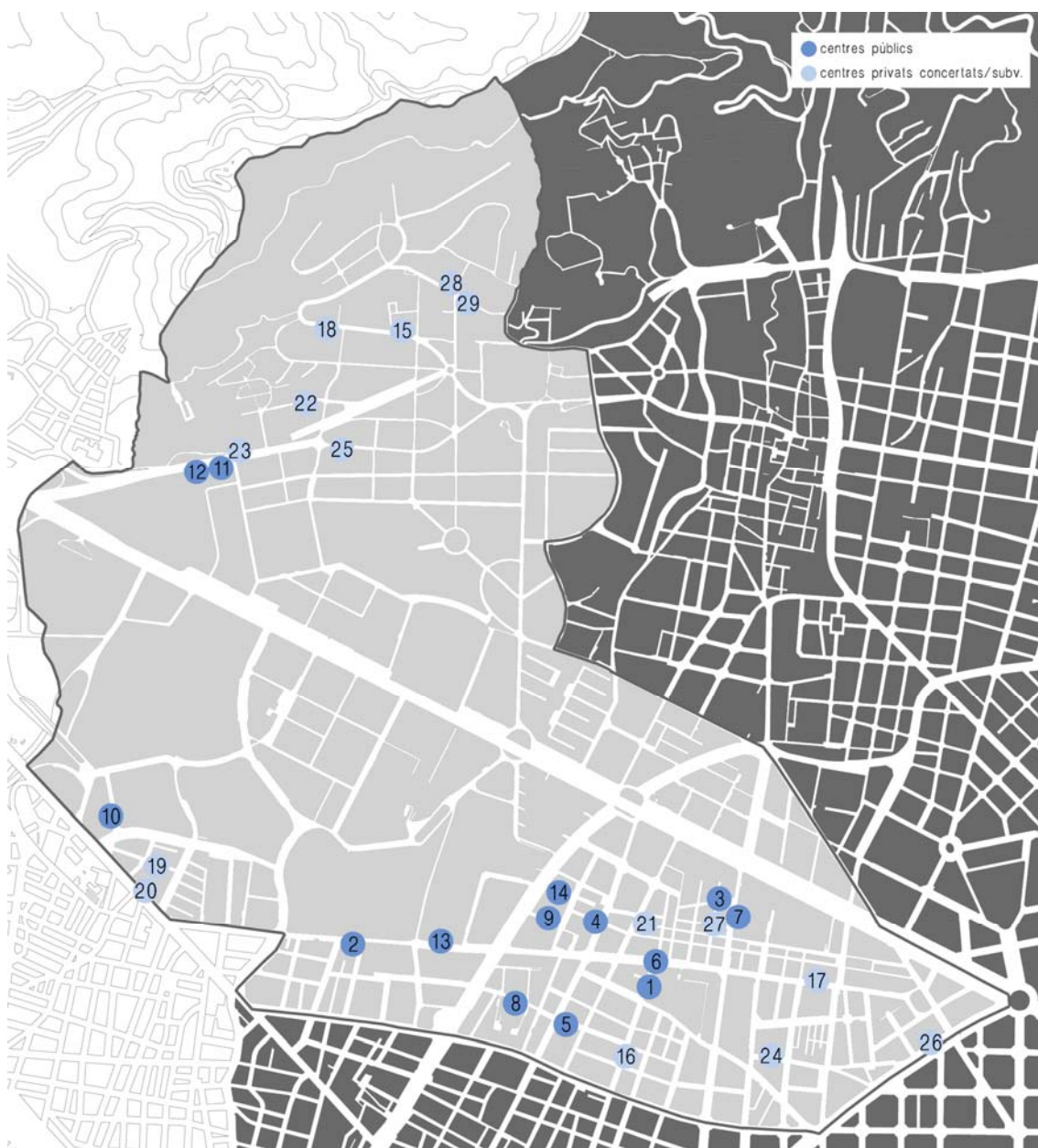
Ensenyaments generals, a partir de 3 anys. Distribució segons nacionalitat

	Total		centres públics		centres privats	
	alumnat estranger	% sobre total alumnat	alumnat estranger	% sobre total alumnat	alumnat estranger	% sobre total alumnat
Resta Unió Europea	183	1,0%	161	1,5%	22	0,3%
Resta d'Europa	136	0,7%	109	1,0%	27	0,4%
Magreb	285	1,6%	272	2,6%	13	0,2%
Resta d'Àfrica	28	0,2%	25	0,2%	3	0,0%
Amèrica del Nord	14	0,1%	11	0,1%	3	0,0%
Centre i Sudamèrica	2.096	11,6%	1.755	16,8%	341	4,4%
Àsia i Oceania	688	3,8%	514	4,9%	174	2,3%
Altres	1	0,0%	1	0,0%		0,0%
Total estrangers	3.431	18,9%	2.848	27,3%	583	7,6%
			83%		17%	



## Capítol 7. L'escolarització al districte de Les Corts

Taula 35. Centres de Les Corts



**Escoles bressol i Llars**

- 1 EBM Bambi
- 2 EBM Can Bacardí
- 3 EBM Xiroi

**CEIP**

- 4 CEIP Ausiàs March
- 5 CEIP Barcelona
- 6 CEIP Duran i Bas

- 7 CEIP Ítaca

- 8 CEIP Lavinia
- 9 CEIP Les Corts
- 10 CEIP Pau Romeva

**IES**

- 11 IES Ausiàs March
- 12 IES Joan Boscà
- 13 IES Les Corts

Formació de persones adultes

14 AFA Les Corts

Educació Infantil, Primària i Secundària

15 Loreto-Abat Oliba

16 Maristes Sants-Les Corts

17 Pare Manyanet

18 Sant Pau

19 Sant Ramon Nonat

20 Sant Ramon Nonat-Sagrat Cor

21 Santa Teresa de Lisieux

22 Solc

23 Thau

Exclusius d'Educació Secundària

24 Sant Francesc

25 Santíssima Trinitat

26 Súnion

Educació Especial

27 Esclat

28 Institut de Pedagogia Terapèutica  
Jeroni de Moragas

29 Paideia



Taula 36. Alumnes en ensenyaments de règim general, segons titularitat del centre

Les Corts	Centres	Centres	Centres	Total
	Públics	Concertats	Privats no concertats	
Escoles bressol i llars d'infants (0-3 anys)	184		933	1.117
Educació infantil (3-6 anys)	885	1.717	642	3.244
Educació primària (6-12 anys)	1.680	3.328	1.134	6.142
Educació Secundària Obligatòria (12-16 anys)	876	3.268	499	4.643
Total ensenyaments bàsics (3-16 anys)	3.441	8.313	2.275	14.029
Batxillerat	411	335	1.021	1.767
Formació Professional de Grau Mitjà	51	169	95	315
Total ensenyaments secundaris (16-18 anys)	462	504	1.116	2.082
Formació Professional de Grau Superior	39	236	45	320
Educació Especial		166		166
Total Districte	4.126	9.219	4.369	17.714
	23,3%	52,0%	24,7%	100,0%

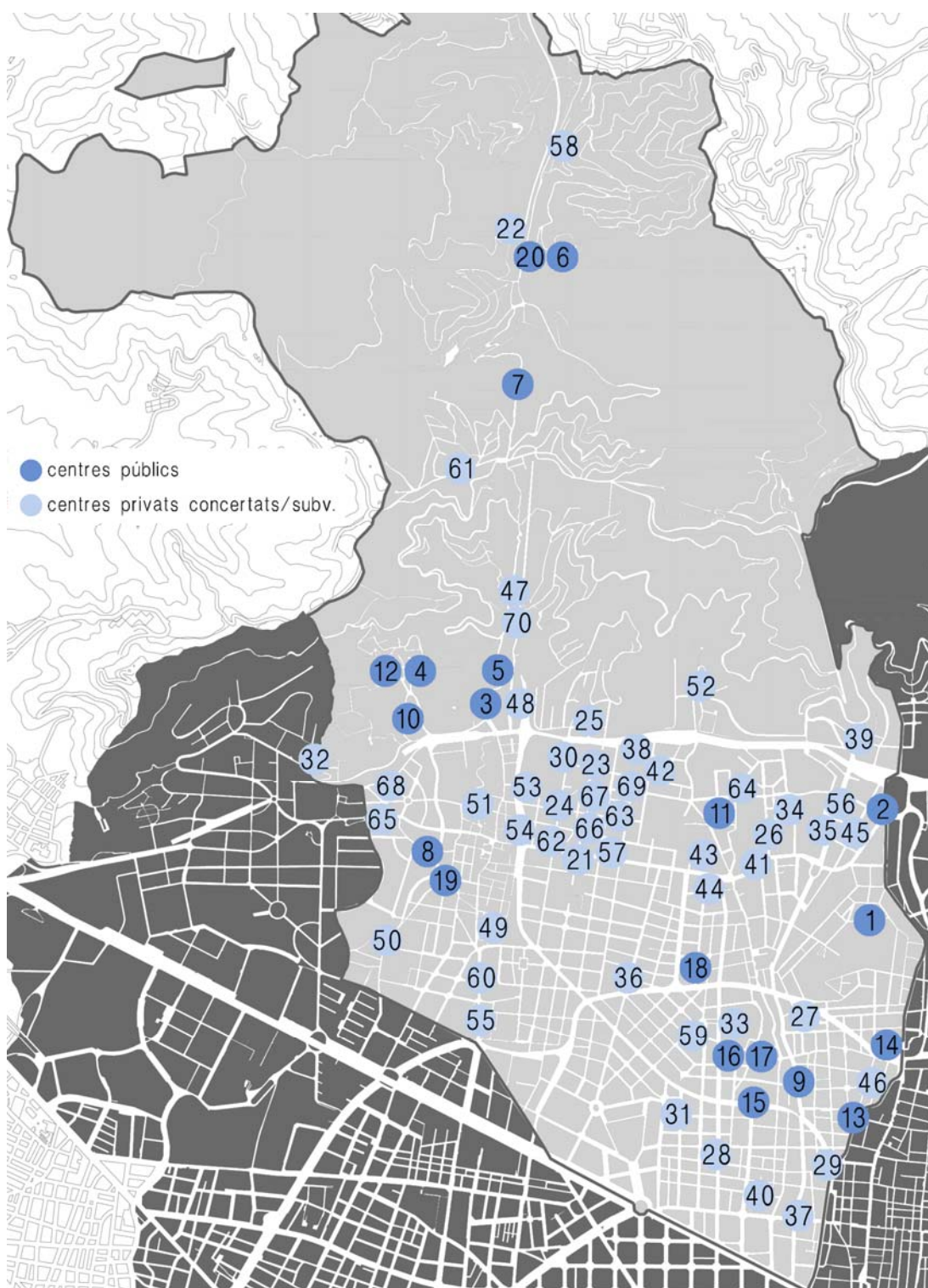
Taula 37. Alumnat de nacionalitat estrangera

Ensenyaments generals, a partir de 3 anys. Distribució segons nacionalitat

	Total		centres públics		centres privats	
	alumnat estranger	% sobre total alumnat	alumnat estranger	% sobre total alumnat	alumnat estranger	% sobre total alumnat
Resta Unió Europea	162	1,0%	43	1,1%	119	0,9%
Resta d'Europa	75	0,5%	32	0,8%	43	0,3%
Magreb	12	0,1%	11	0,3%	1	0,0%
Resta d'Àfrica	12	0,1%	7	0,2%	5	0,0%
Amèrica del Nord	20	0,1%	14	0,4%	6	0,0%
Centre i Sudamèrica	515	3,1%	305	7,7%	210	1,7%
Àsia i Oceania	71	0,4%	42	1,1%	29	0,2%
Total estrangers	867	5,3%	454	11,5%	413	3,3%
			52%		48%	

## Capítol 8. L'escolarització al districte de Sarrià-Sant Gervasi

Taula 38. Centres de Sarrià-Sant Gervasi



Escoles bressol i Llars	35 Centre Educatiu Projecte
1 EBM El Putget	36 Compañía de Santa Teresa de Jesús
2 EBM El Tramvia Blau	37 Escola Pia Balmes
3 EBM L'Oreneta	38 Escola Pia de Sarrià-Calassanç
CEIP	39 Frederic Mistral-Tècnic Eulàlia
4 CEIP Costa i Llobera	40 Infant Jesús
5 CEIP Dolors Monserdà-Santapau	41 Jesús i Maria
6 CEIP Els Xiprers	42 John Talabot
7 CEIP Nabí	43 La Salle Bonanova
8 CEIP Orlandai	44 L'Horitzó
9 CEIP Poeta Foix	45 Lleó XIII
10 CEIP Tàber	46 Madres Concepcionistas de la Enseñanza
IES	47 Montserrat
11 IES M Bonanova	48 Padre Damián Sagrados Corazones
12 IES Costa i Llobera	49 Reial Monestir de Santa Isabel
13 IES Gal·la Placídia	50 Sagrado Corazón
14 IES M Josep Serrat i Bonastre	51 Sagrat Cor-Sarrià
15 IES Menéndez y Pelayo	52 Sant Gregori
16 IES Montserrat	53 Sant Ignasi
Escoles Oficials d'Idiomes	54 Sant Marc de Sarrià
17 EOI Barcelona III	55 Santa Dorotea
18 EASD Llotja	56 Sil
19 EMM Can Ponsic	57 Stel·la
Educació Especial	Exclusius d'Educació Primària
20 CM Vil·la Joana	58 Mare de Déu del Roser Les Planes
Exclusius d'Educació Infantil	Exclusius d'Educació Secundària
21 Carles Riba	59 Els Arcs
22 Casa Sagrada Família	60 Esc. Prof. Salesiana
23 Corazón de Jesús	Educació Especial
24 Sant Ignasi-Anglí	61 Aspasim
25 LLIPrivada Santa Eulàlia	62 Auxilia
Educació Infantil i Primària	63 Fàsia-Sarrià
26 Decroly	64 Guimbarda
27 Lys	65 Guru
28 Nausica	66 L'Alba
29 Nuestra Señora de Lourdes	67 Nadís
30 Peter Pan	68 Pedralbes
Educació Infantil, Primària i Secundària	69 Sant Gervasi
31 Augusta	70 Taiga
32 Betània-Patmos	
33 Bienaventurada Virgen María	
34 Canigó	

Taula 39. Alumnes en ensenyaments de règim general, segons titularitat del centre

Sarrià - Sant Gervasi

	Centres Públics	Centres Concertats	Centres Privats no concertats	Total
Escoles bressol i llars d'infants (0-3 anys)	217	223	2.115	2.555
Educació infantil (3-6 anys)	781	5.469	214	6.464
Educació primària (6-12 anys)	1.586	10.965	283	12.834
Educació Secundària Obligatòria (12-16 anys)	1.376	7.776	425	9.577
Total ensenyaments bàsics (3-16 anys)	3.743	24.210	922	28.875
Batxillerat	921	691	3.491	5.103
Formació Professional de Grau Mitjà	153	829	349	1.331
Total ensenyaments secundaris (16-18 anys)	1.074	1.520	3.840	6.434
Formació Professional de Grau Superior	377	832	159	1.368
Educació Especial	51	400		451
Total Districte	5.462	27.185	7.036	39.683
	13,8%	68,5%	17,7%	100,0%

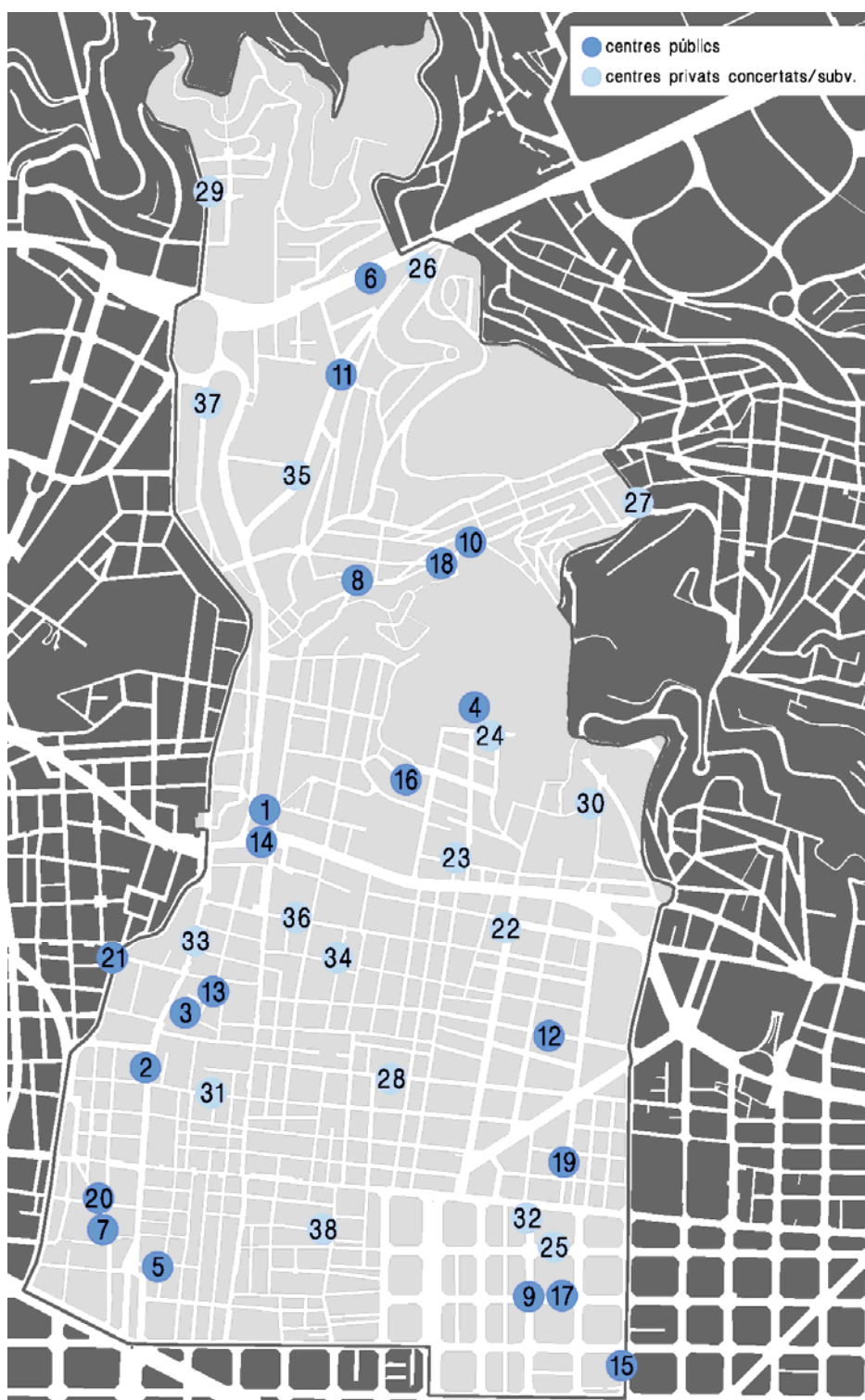
Taula 40. Alumnat de nacionalitat estrangera

Ensenyaments generals, a partir de 3 anys. Distribució segons nacionalitat

	Total		centres públics		centres privats	
	alumnat estranger	% sobre total alumnat	alumnat estranger	% sobre total alumnat	alumnat estranger	% sobre total alumnat
Resta Unió Europea	196	0,5%	104	2,0%	92	0,3%
Resta d'Europa	110	0,3%	37	0,7%	73	0,2%
Magreb	31	0,1%	24	0,5%	7	0,0%
Resta d'Àfrica	33	0,1%	14	0,3%	19	0,1%
Amèrica del Nord	34	0,1%	9	0,2%	25	0,1%
Centre i Sudamèrica	591	1,6%	363	6,9%	228	0,7%
Àsia i Oceania	118	0,3%	54	1,0%	64	0,2%
Total estrangers	1.113	3,0%	605	11,5%	508	1,6%
			54%		46%	

## Capítol 9. L'escolarització al districte de Gràcia

Taula 41. Centres de Gràcia



Escoles bressol i Llars

- 1 EBM Gràcia
- 2 EBM La Fontana
- 3 EBM Sant Medir

CEIP

- 4 CEIP Baldiri Reixac
- 5 CEIP M Patronat Domènech
- 6 CEIP Josep Maria de Sagarra
- 7 CEIP Josep Maria Jujol
- 8 CEIP La Farigola de Vallcarca
- 9 CEIP La Sedeta
- 10 CEIP Montseny
- 11 CEIP Pare Poveda
- 12 CEIP Pau Casals-Gràcia
- 13 CEIP M Reina Violant
- 14 CEIP Rius i Taulet
- 15 CEIP Sagrada Família
- 16 CEIP Turó del Cargol

IES

- 17 IES La Sedeta
- 18 IES Pere Bosch i Gimpera
- 19 IES Secretari Coloma
- 20 IES Vila de Gràcia

Formació de persones adultes

- 21 AFA Rius i Taulet

Exclusius d'Educació Infantil

- 22 LLIPrivada Nexè

Educació Infantil i Primària

- 23 Cor de Maria
- 24 Reina Elisenda

Educació Infantil, Primària i Secundària

- 25 Claret
- 26 Gravi
- 27 Mare de Déu del Coll
- 28 Patufet
- 29 Sadako
- 30 Sant Estanislau de Kostka-SEK
- 31 Sant Josep
- 32 Sant Josep-Teresianes
- 33 Vedruna-Gràcia

Exclusius d'Educació Secundària

- 34 La Salle Gràcia
- 35 Solc Nou
- 36 Villar

Educació Especial

- 37 Lexia
- 38 Vida Montserrat

Taula 42. Alumnes en ensenyaments de règim general, segons titularitat del centre

Gràcia	Centres	Centres	Centres	Total
	Públics	Concertats	Privats no concertats	
Escoles bressol i llars d'infants (0-3 anys)	189	190	733	1.112
Educació infantil (3-6 anys)	1.197	1.550	46	2.793
Educació primària (6-12 anys)	2.402	2.777		5.179
Educació Secundària Obligatòria (12-16 anys)	914	2.068		2.982
Total ensenyaments bàsics (3-16 anys)	4.513	6.395	46	10.954
Batxillerat	341	269	418	1.028
Formació Professional de Grau Mitjà		217	40	257
Total ensenyaments secundaris (16-18 anys)	341	486	458	1.285
Formació Professional de Grau Superior		635	505	1.140
Educació Especial		164		164
Total Districte	5.043	7.870	1.742	14.655
	34,4%	53,7%	11,9%	100,0%

Taula 43. Alumnat de nacionalitat estrangera

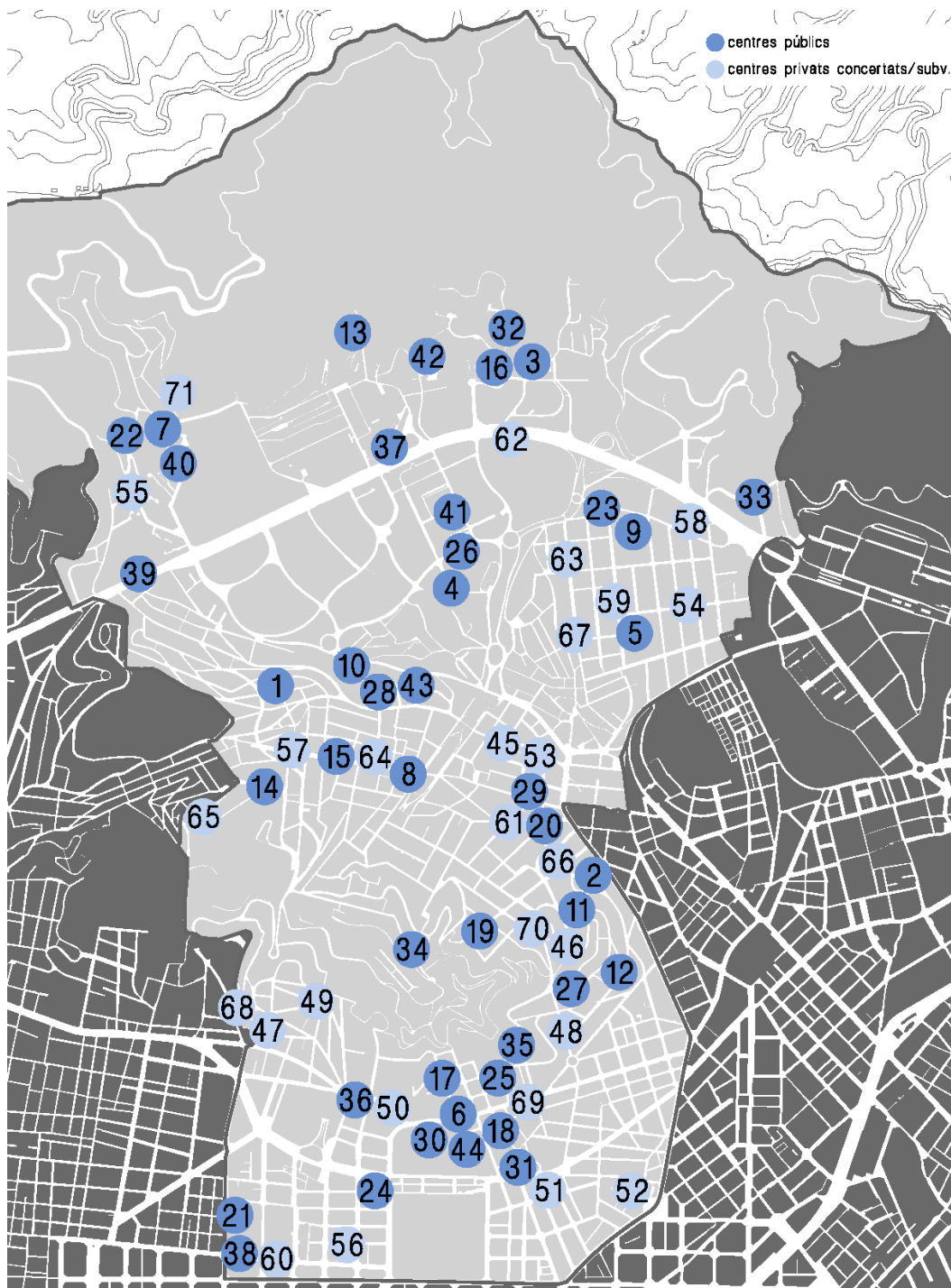
Ensenyaments generals, a partir de 3 anys. Distribució segons nacionalitat

	Total		centres públics		centres privats	
	alumnat estranger	% sobre total alumnat	alumnat estranger	% sobre total alumnat	alumnat estranger	% sobre total alumnat
Resta Unió Europea	127	1,0%	86	1,8%	41	0,5%
Resta d'Europa	61	0,5%	40	0,8%	21	0,3%
Magreb	54	0,4%	50	1,0%	4	0,0%
Resta d'Àfrica	17	0,1%	12	0,2%	5	0,1%
Amèrica del Nord	7	0,1%	5	0,1%	2	0,0%
Centre i Sudamèrica	665	5,1%	494	10,3%	171	2,1%
Àsia i Oceania	114	0,9%	74	1,5%	40	0,5%
Total estrangers	1.045	8,1%	761	15,8%	284	3,5%
			73%		27%	



# Capítol 10. L'escolarització al districte d'Horta-Guinardó

Taula 44. Centres d'Horta-Guinardó





Escoles bressol i Llars		38 IES Príncep de Girona
1	EBM Albí	39 IES Vall d'Hebron
2	EBM Cargol	Escoles Oficials d'Idiomes
3	EBM L'Arboç	40 EOI Barcelona-Vall d'Hebron
4	EBM L'Arquet	Educació Especial
5	EBM Llar d'Infants	41 CEE Folch i Camarasa
6	EBM Montserrat	42 CM La Ginesta
7	EBM Sant Genís	Formació de persones adultes
8	EBM Tris-Tras	43 CFA El Carmel
9	EBM Valldaura	44 AFA Torrent d'en Melis
10	EBM Xarlot	Exclusius d'Educació Infantil
CEIP		45 Ada
11	CEIP Àngels Garriga	46 LLIPrivada El Petit Príncep Blau
12	CEIP M Arc Iris	47 LLIPrivada L'Acis
13	CEIP Baloo	48 Madre Teresa
14	CEIP Coves d'en Cimany	Educació Infantil, Primària i Secundària
15	CEIP El Carmel	49 Acis-Artur Martorell
16	CEIP M Els Pins	50 Cardenal Spínola
17	CEIP M Escola del Mar	51 Castro de la Peña
18	CEIP Estel-Guinardó	52 Guinardó
19	CEIP Font d'en Fargas	53 Immaculada Concepció
20	CEIP Heura	54 La Salle Horta
21	CEIP Jovellanos	55 Menéndez Pidal
22	CEIP Mare de Déu de Montserrat	56 Pàlcam
23	CEIP Mare Nostrum	57 Piaget
24	CEIP Mas Casanovas	58 Providencia del Corazón de Jesús
25	CEIP M Parc del Guinardó	59 Regina Carmeli
26	CEIP Pau Casals	60 Roig Tesalia
27	CEIP Pit-Roig	61 Sagrada Família-Horta
28	CEIP Taxonera	62 Sant Joan Bosco
29	CEIP Torrent de Can Carabassa	63 Santa Caterina de Siena
30	CEIP Torrent d'en Melis	64 Santa Teresa de Jesús
31	CEIP Tresfonts	65 Virolai
IES		Educació Especial
32	IES M Anna Gironella de Mundet	66 Barcanova
33	IES Collserola	67 Carrilet
34	IES M Ferran Tallada	68 Fundació EIR-EI Niu
35	IES Francisco de Goya	69 Mare de Déu de Montserrat
36	IES Joan Brossa	70 Rel
37	IES Narcís Monturiol	71 Sant Genís dels Agudells

Taula 45. Alumnes en ensenyaments de règim general, segons titularitat del centre

Horta - Guinardó

	Centres Públics	Centres Concertats	Centres Privats no concertats	Total
Escoles bressol i llars d'infants (0-3 anys)	635	269	864	1.768
Educació infantil (3-6 anys)	1.915	2.364	110	4.389
Educació primària (6-12 anys)	3.835	4.967	119	8.921
Educació Secundària Obligatoria (12-16 anys)	2.019	3.678	64	5.761
Total ensenyaments bàsics (3-16 anys)	7.769	11.009	293	19.071
Batxillerat	808	348	636	1.792
Formació Professional de Grau Mitjà	577	108	348	1.033
Total ensenyaments secundaris (16-18 anys)	1.385	456	984	2.825
Formació Professional de Grau Superior	924	48	126	1.098
Educació Especial	78	384		462
Total Districte	10.791	12.166	2.267	25.224
	42,8%	48,2%	9,0%	100,0%

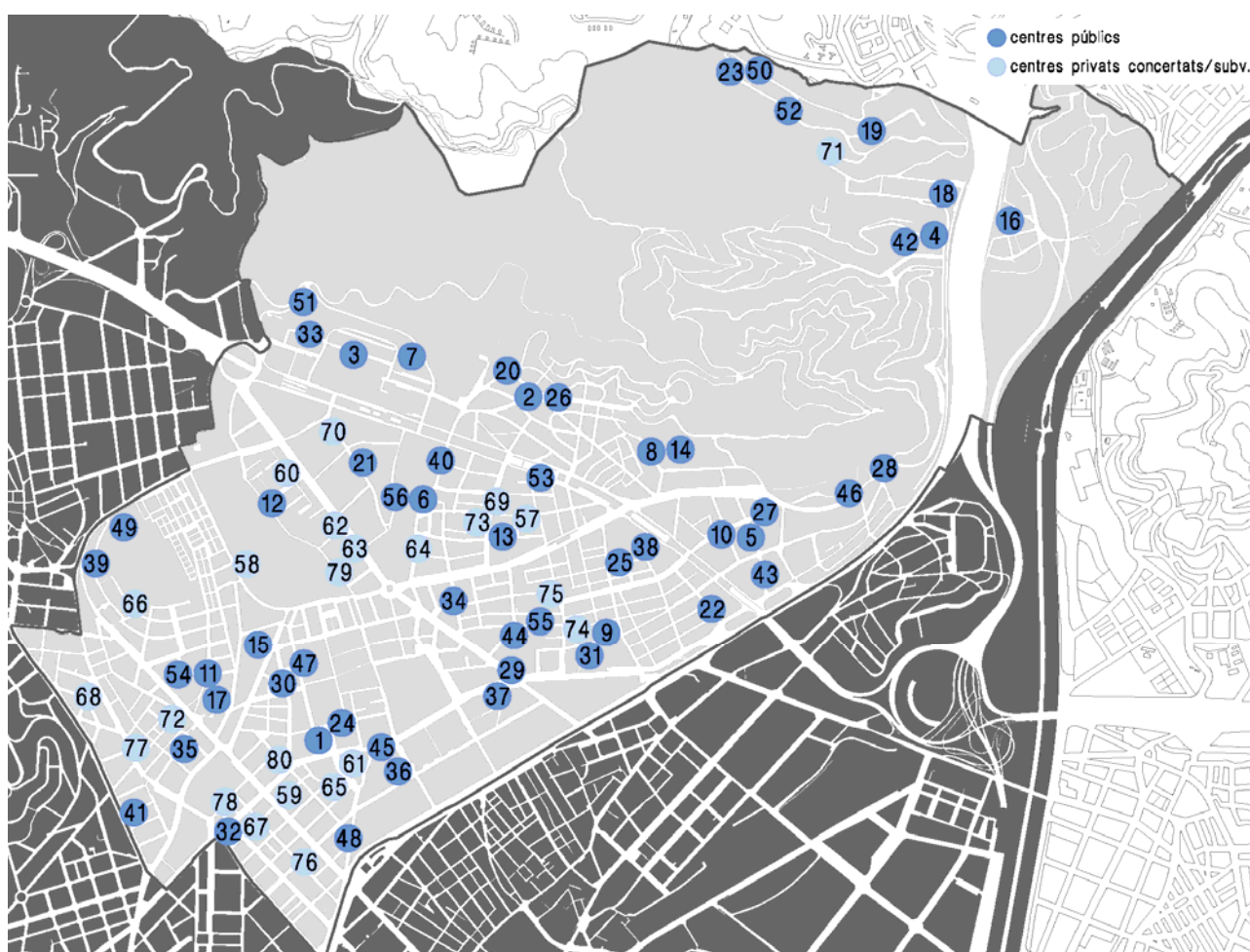
Taula 46. Alumnat de nacionalitat estrangera

Ensenyaments generals, a partir de 3 anys. Distribució segons nacionalitat

	Total		centres públics		centres privats	
	alumnat estranger	% sobre total alumnat	alumnat estranger	% sobre total alumnat	alumnat estranger	% sobre total alumnat
Resta Unió Europea	204	0,9%	156	1,6%	48	0,4%
Resta d'Europa	143	0,6%	103	1,0%	40	0,3%
Magreb	133	0,6%	125	1,3%	8	0,1%
Resta d'Àfrica	35	0,2%	29	0,3%	6	0,0%
Amèrica del Nord	6	0,0%	3	0,0%	3	0,0%
Centre i Sudamèrica	1.968	8,6%	1.534	15,5%	434	3,4%
Àsia i Oceania	206	0,9%	152	1,5%	54	0,4%
Sense grup nacionalitat	1	0,0%		0,0%	1	0,0%
Total estrangers	2.696	11,8%	2.102	21,2%	594	4,6%
			78%		22%	

## Capítol 11. L'escolarització al districte de Nou Barris

Taula 47. Centres de Nou Barris



### Escoles bressol i Llars

- 1 EBM Ciutat de Mallorca
- 2 EBM El Torrent
- 3 EBM El Vent
- 4 EBM La Muntanya
- 5 LLIPública L'Airet
- 6 EBM L'Argimon
- 7 EBM Nenes i Nens
- 8 EBM Pla de Fornells
- 9 EBM Ralet
- 10 EBM Trinitat Nova
- 11 EBM Turó

### CEIP

- 12 CEIP Àgora
- 13 CEIP Aiguamarina
- 14 CEIP Antaviana
- 15 CEIP Calderón de la Barca

- 16 CEIP Ciutat Comtal
- 17 CEIP El Turó
- 18 CEIP Elisenda de Montcada
- 19 CEIP Ferrer i Guàrdia
- 20 CEIP Gaudí
- 21 CEIP Marinada
- 22 CEIP Mercè Rodoreda
- 23 CEIP Mestre Morera
- 24 CEIP Palma de Mallorca
- 25 CEIP Prosperitat
- 26 CEIP Sant Antoni Maria Claret
- 27 CEIP Sant Jordi
- 28 CEIP Sant Josep Oriol
- 29 CEIP Santiago Rusiñol
- 30 CEIP Splai
- 31 CEIP Tibidabo

32	CEIP Timbaler del Bruc	56	CEPA Oriol Martorell
33	CEIP Tomàs Moro	Exclusius d'Educació Infantil	
34	CEIP Víctor Català	57	LLIPrivada El Tren Groc
IES		58	La Lluna
35	IES Barcelona Congrès	59	Magnòlia
36	IES Escola d'Hoteleria i Turisme de Barcelona	60	LLIPrivada Molina Blau
37	IES Flos i Calcat	61	LLIPrivada Petit Aloma
38	IES Galileo Galilei	62	LLIPrivada Quitxalla
39	IES Josep Pla	Educació Infantil i Primària	
40	IES La Guineueta	63	Grey
41	IES Manuel Carrasco i Formiguera	64	Prínceps 23 d'Abril
42	IES Pablo R. Picasso	Educació Infantil, Primària i Secundària	
43	IES Roger de Flor	65	Aloma
44	IES Sant Andreu	66	Amor de Dios
45	IES Valldemossa	67	Closa
Ensenyaments artístics i de música		68	Cor de Maria-Sabastida
46	ESCRBC de Catalunya	69	Escola Pia-Luz Casanova
47	EASD Deià	70	Jesús Maria
48	EMM Nou Barris	71	Mare Alfonsa Cavín
Educació Especial		72	Mare de Déu del Roser-Amílcar
49	CEE Josep Pla	73	Sant Ferran
50	CEE Sant Joan de la Creu	74	Sant Lluís
Formació de persones adultes		75	Valldaura
51	CFA Canyelles	Educació Primària i Secundària	
52	AFA Ciutat Meridiana	76	Camí II
53	CFA Freire	Exclusius d'Educació Secundària	
54	AFA Madrid	77	Bemen 3
55	AFA Prosperitat	78	Centro Catalán Comercial
Altres		79	Molina
		80	Santapau-Pifma

Taula 48. Alumnes en ensenyaments de règim general, segons titularitat del centre

	Centres			Total
	Públics	Concertats	Privats no concertats	
Nou Barris				
Escoles bressol i llars d'infants (0-3 anys)	789	458	277	1.524
Educació infantil (3-6 anys)	1.999	1.581		3.580
Educació primària (6-12 anys)	3.930	3.025		6.955
Educació Secundària Obligatòria (12-16 anys)	2.872	2.294		5.166
Total ensenyaments bàsics (3-16 anys)	8.801	6.900	0	15.701
Batxillerat	849	460	68	1.377
Formació Professional de Grau Mitjà	649	401		1.050
Total ensenyaments secundaris (16-18 anys)	1.498	861	68	2.427
Formació Professional de Grau Superior	751	607		1.358
Educació Especial	107			107
Total Districte	11.946	8.826	345	21.117
	56,6%	41,8%	1,6%	100,0%

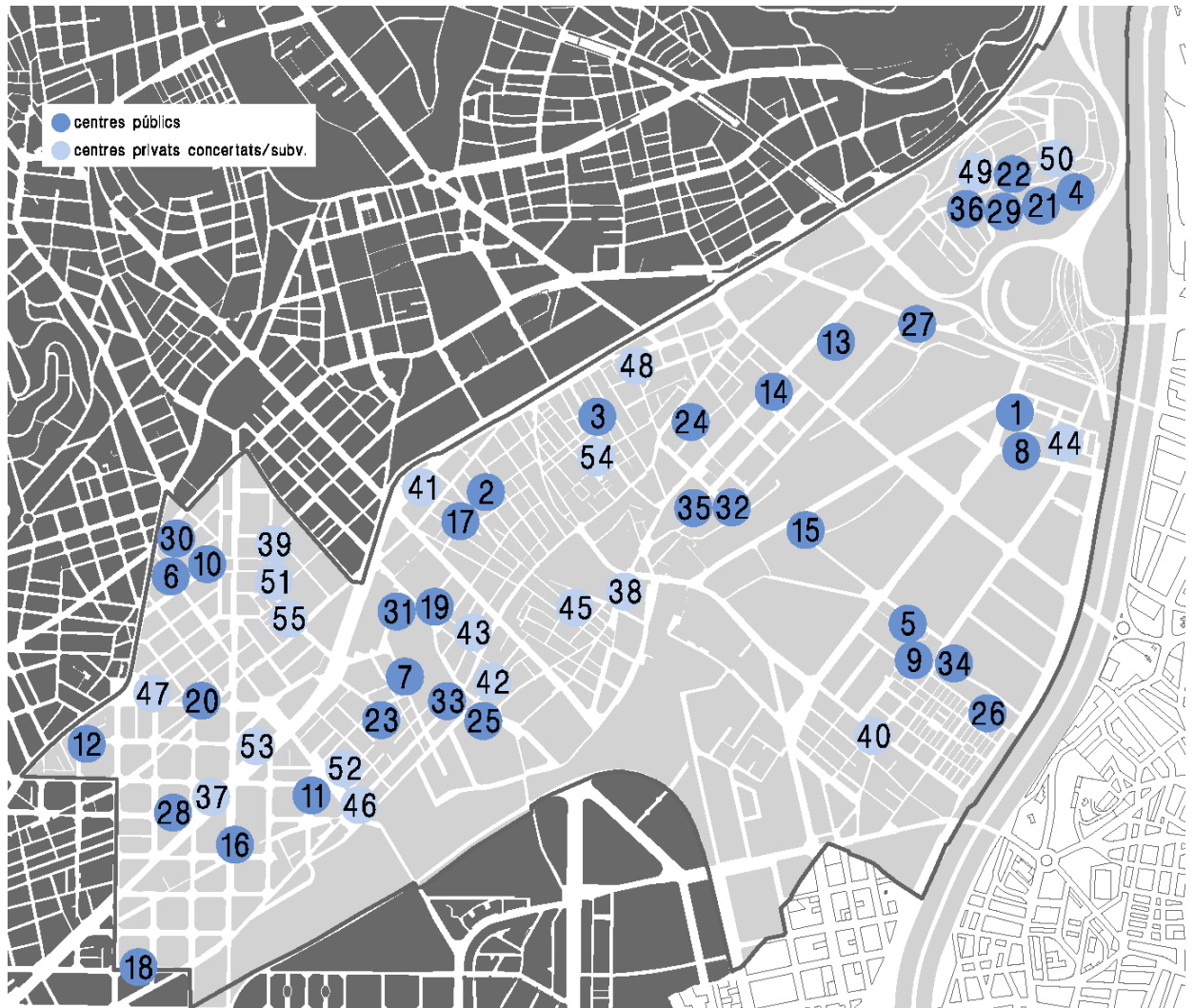
Taula 49. Alumnat de nacionalitat estrangera

Ensenyaments generals, a partir de 3 anys. Distribució segons nacionalitat

	Total		centres públics		centres privats	
	alumnat estranger	% sobre total alumnat	alumnat estranger	% sobre total alumnat	alumnat estranger	% sobre total alumnat
Resta Unió Europea	195	1,0%	167	1,5%	28	0,3%
Resta d'Europa	201	1,0%	163	1,5%	38	0,5%
Magreb	223	1,2%	216	1,9%	7	0,1%
Resta d'Àfrica	131	0,7%	112	1,0%	19	0,2%
Amèrica del Nord	17	0,1%	4	0,0%	13	0,2%
Centre i Sudamèrica	2.898	15,0%	2.287	20,4%	611	7,6%
Àsia i Oceania	353	1,8%	305	2,7%	48	0,6%
Sense grup nacionalitat	1	0,0%	1	0,0%		0,0%
Total estrangers	4.019	20,8%	3.255	29,0%	764	9,5%
			81%		19%	

## Capítol 12. L'escolarització al districte de Sant Andreu

Taula 50. Centres de Sant Andreu



### Escoles bressol i Llars

- 1 EBM El Caminet del Besòs
- 2 LLIPública El Mar
- 3 EBM El Palomar
- 4 EBM El Tren
- 5 EBM Les Quatre Torres
- 6 EBM Manigua
- 7 EBM El Parc de la Pegaso

### CEIP

- 8 CEIP Baró de Viver
- 9 CEIP Bernat de Boïl
- 10 CEIP Doctor Ferran i Clua
- 11 CEIP El Sagrer
- 12 CEIP Emili Juncadella

- 13 CEIP Eulàlia Bota
- 14 CEIP M Ignasi Iglésias
- 15 CEIP La Maquinista
- 16 CEIP L'Estel
- 17 CEIP Mestre Enric Gibert i Camins
- 18 CEIP Octavio Paz
- 19 CEIP Pegaso
- 20 CEIP Pompeu Fabra
- 21 CEIP Ramon Berenguer III
- 22 CEIP Ramón y Cajal
- 23 CEIP Rosa dels Vents
- 24 CEIP Sant Pere Nolasc
- 25 CEIP M Turó Blau

IES

26	SES Cristòfol Colom	40	Bon Pastor
27	IES Dr. Puigvert	41	Jesús Maria
28	IES Joan Fuster	42	Jesús, Maria i Josep
29	SES Josep Comas i Solà	43	Laia
30	IES L'Alzina	44	L'Esperança
31	IES Príncep de Viana	45	Mare de Déu de la Mercè
Ensenyaments artístics i de música		46	Mare de Déu dels Àngels
32	EMM Sant Andreu	47	Ramon Llull
Educació Especial		48	Sagrada Família
33	CM Pont del Dragó	49	Santíssima Trinidad
Formació de persones adultes		Exclusius d'Educació Secundària	
34	AFA Bon Pastor	50	Comercial Català
35	AFA Pegaso	51	La Salle Congrés
36	CFA Trinitat Vella	52	Monlau
Educació Infantil i Primària		53	Roca
37	Joan Roca	Educació Especial	
38	Mare de Déu de la Soletat	54	Gavina
Educació Infantil, Primària i Secundària		55	Sants Innocents
39	Arrels		

Taula 51. Alumnes en ensenyaments de règim general, segons titularitat del centre

Sant Andreu

	Centres Públics	Centres Concertats	Centres Privats no concertats	Total
Escoles bressol i llars d'infants (0-3 anys)	475	44	813	1.332
Educació infantil (3-6 anys)	1.817	1.762	8	3.587
Educació primària (6-12 anys)	3.341	3.379		6.720
Educació Secundària Obligatòria (12-16 anys)	1.725	2.768		4.493
Total ensenyaments bàsics (3-16 anys)	6.883	7.909	8	14.800
Batxillerat	434	1.218	134	1.786
Formació Professional de Grau Mitjà		1.356		1.356
Total ensenyaments secundaris (16-18 anys)	434	2.574	134	3.142
Formació Professional de Grau Superior		1.059	179	1.238
Educació Especial	42	158		200
Total Districte	7.834	11.744	1.134	20.712
	37,8%	56,7%	5,5%	100,0%

Taula 52. Alumnat de nacionalitat estrangera

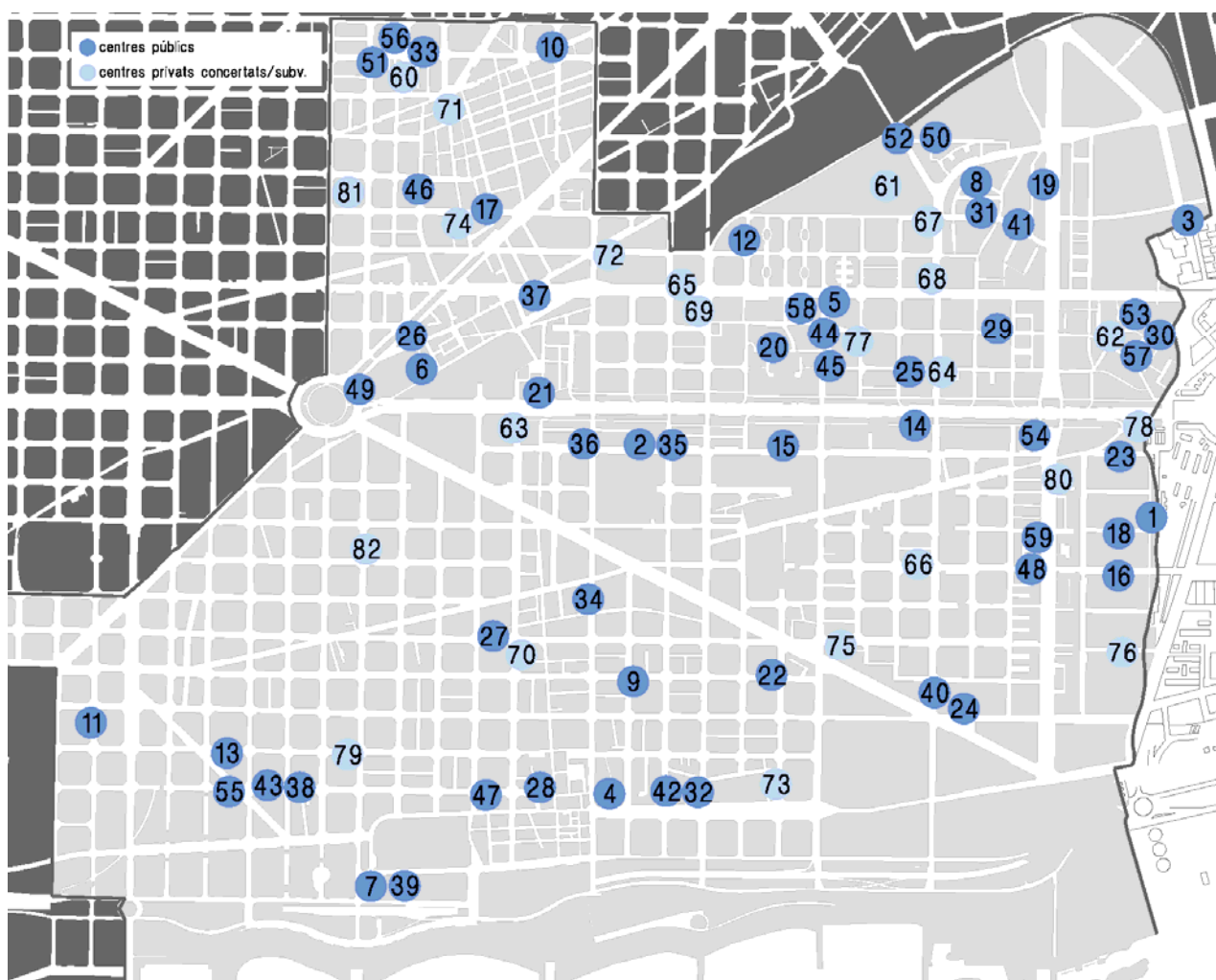
Ensenyaments generals, a partir de 3 anys. Distribució segons nacionalitat

	Total		centres públics		centres privats	
	alumnat estranger	% sobre total alumnat	alumnat estranger	% sobre total alumnat	alumnat estranger	% sobre total alumnat
Resta Unió Europea	89	0,5%	67	0,9%	22	0,2%
Resta d'Europa	111	0,6%	71	1,0%	40	0,4%
Magreb	180	1,0%	172	2,3%	8	0,1%
Resta d'Àfrica	30	0,2%	27	0,4%	3	0,0%
Amèrica del Nord	6	0,0%	4	0,1%	2	0,0%
Centre i Sudamèrica	1.323	7,2%	941	12,9%	382	3,5%
Àsia i Oceania	202	1,1%	163	2,2%	39	0,4%
Total estrangers	1.941	10,6%	1.445	19,7%	496	4,5%
			74%		26%	



## Capítol 13. L'escolarització al districte de Sant Martí

Taula 53. Centres de Sant Martí



### Escoles bressol i Llars

- 1 LLIPública Cascavell
- 2 EBM El Bressol del Poblenou
- 3 LLIPública El Vuit
- 4 EBM El Xalet de la Paperera
- 5 EBM Esquix
- 6 EBM La Farinera
- 7 EBM La Mar Xica
- 8 EBM La Verneda de Sant Martí

### CEIP

- |                         |                                 |
|-------------------------|---------------------------------|
| 9 CEIP Acàcies          | 14 CEIP Brasil                  |
| 10 CEIP Antoni Balmanyà | 15 CEIP Catalunya               |
| 11 CEIP Antoni Brusi    | 16 CEIP Concepción Arenal       |
| 12 CEIP Bac de Roda     | 17 CEIP Dovella                 |
| 13 CEIP Bogatell        | 18 CEIP Eduard Marquina         |
|                         | 19 CEIP Els Horts               |
|                         | 20 CEIP Els Porxos              |
|                         | 21 CEIP M Escola Casas          |
|                         | 22 CEIP Fluvià                  |
|                         | 23 CEIP General Prim            |
|                         | 24 CEIP Joaquim Ruyra           |
|                         | 25 CEIP La Caixa                |
|                         | 26 CEIP La Farigola del Clot    |
|                         | 27 CEIP La Llacuna del Poblenou |
|                         | 28 CEIP La Mar Bella            |

29	CEIP La Palmera	57	CFA M La Pau
30	CEIP La Pau	58	AFA La Verneda-Sant Martí
31	CEIP L'Arc de Sant Martí	59	AFA Martinet de Nit
32	CEIP L'Arenal de Llevant	Exclusius d'Educació Infantil	
33	CEIP Miralletes	60	Grimm
34	CEIP Pere IV	61	Joan XXIII
35	CEIP Poblenou	62	La Paz
36	CEIP Provençals	63	Mafalda II
37	CEIP Sant Joan de Ribera	64	Pere Calafell
38	CEIP Sant Martí	Educació Infantil i Primària	
39	CEIP Vila Olímpica	65	Joan Roca Guipúzcoa
IES		66	Miró
40	IES Barri Besòs	67	San Rafael
41	IES Bernat Metge	68	Verns
42	IES Front Marítim	Educació Infantil, Primària i Secundària	
43	IES Icària	69	Adela de Trenquelló
44	IES Infanta Isabel d'Aragó	70	Asunción de Nuestra Señora
45	IES Joan d'Àustria	71	Calassanç
46	IES M Joan Manuel Zafra	72	El Clot
47	IES Poblenou	73	Grèvol
48	IES Rambla Prim	74	Mare de Déu de Núria
49	IES Salvador Espriu	75	Montserrat-Poblenou
50	IES Salvador Seguí	76	Sagrado Corazón
51	IES Sant Josep de Calassanç	77	San Francisco
52	IES Sant Martí de Provençals	78	Sant Gabriel
Escoles Oficials d'Idiomes		79	Voramars
53	EOI Barcelona IV	Educació Primària i Secundària	
Educació Especial		80	Santa Maria dels Apòstols
54	CEE Concha Espina	Educació Especial	
Formació de persones adultes		81	Instituto Ortopedagógico Niño Dios
55	CFA Concepció Arenal	82	La Sagrera
56	AFA El Clot		

Taula 54. Alumnes en ensenyaments de règim general, segons titularitat del centre

Sant Martí

	Centres Públics	Centres Concertats	Centres Privats no concertats	Total
Escoles bressol i llars d'infants (0-3 anys)	560	294	1.302	2.156
Educació infantil (3-6 anys)	3.455	2.100	50	5.605
Educació primària (6-12 anys)	5.905	3.883		9.788
Educació Secundària Obligatòria (12-16 anys)	3.523	2.686		6.209
Total ensenyaments bàsics (3-16 anys)	12.883	8.669	50	21.602
Batxillerat	1.239	606	36	1.881
Formació Professional de Grau Mitjà	650	296	161	1.107
Total ensenyaments secundaris (16-18 anys)	1.889	902	197	2.988
Formació Professional de Grau Superior	898	589	29	1.516
Educació Especial	53	198		251
Total Districte	16.283	10.652	1.578	28.513
	57,1%	37,4%	5,5%	100,0%

Taula 55. Alumnat de nacionalitat estrangera

Ensenyaments generals, a partir de 3 anys. Distribució segons nacionalitat

	Total		centres públics		centres privats	
	alumnat estranger	% sobre total alumnat	alumnat estranger	% sobre total alumnat	alumnat estranger	% sobre total alumnat
Resta Unió Europea	303	1,2%	270	1,7%	33	0,3%
Resta d'Europa	202	0,8%	159	1,0%	43	0,4%
Magreb	267	1,0%	254	1,6%	13	0,1%
Resta d'Àfrica	45	0,2%	45	0,3%		0,0%
Amèrica del Nord	15	0,1%	13	0,1%	2	0,0%
Centre i Sudamèrica	2.195	8,4%	1.947	12,2%	248	2,4%
Àsia i Oceania	542	2,1%	501	3,1%	41	0,4%
Total estrangers	3.569	13,6%	3.189	19,9%	380	3,7%
			89%		11%	