

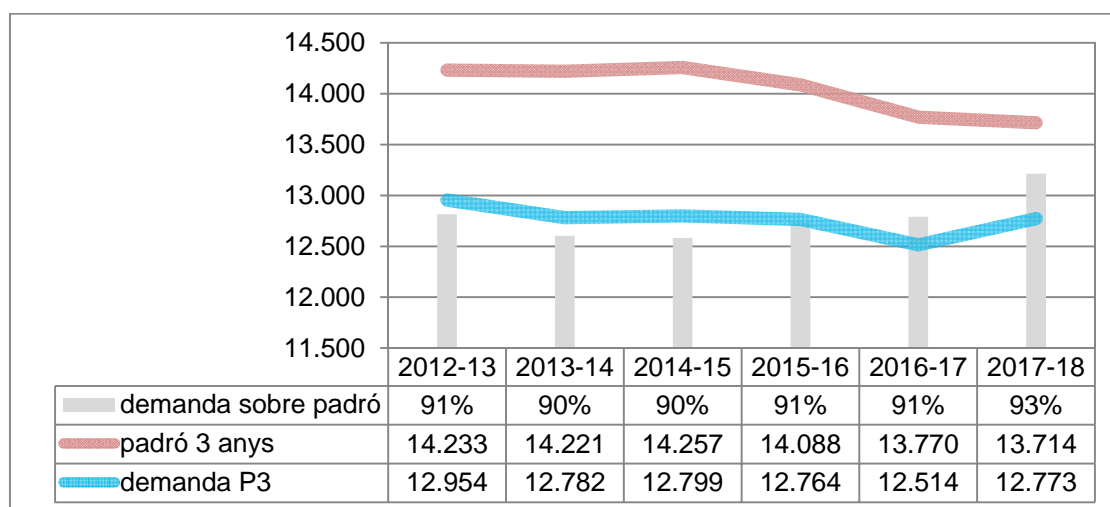
## Valoració provisional de les dades preinscripció dels ensenyaments obligatoris del curs 2017-2018

Una vegada finalitzat el període de presentació de sol·licituds de preinscripció, en aquests moments encara estem pendents del sorteig del número de desempat i, per tant, de l'assignació definitiva, però podem fer una primera valoració d'aquesta campanya.

### DADES DE P3

#### Sol·licituds rebudes

#### Evolució de la demanda i dades del padró



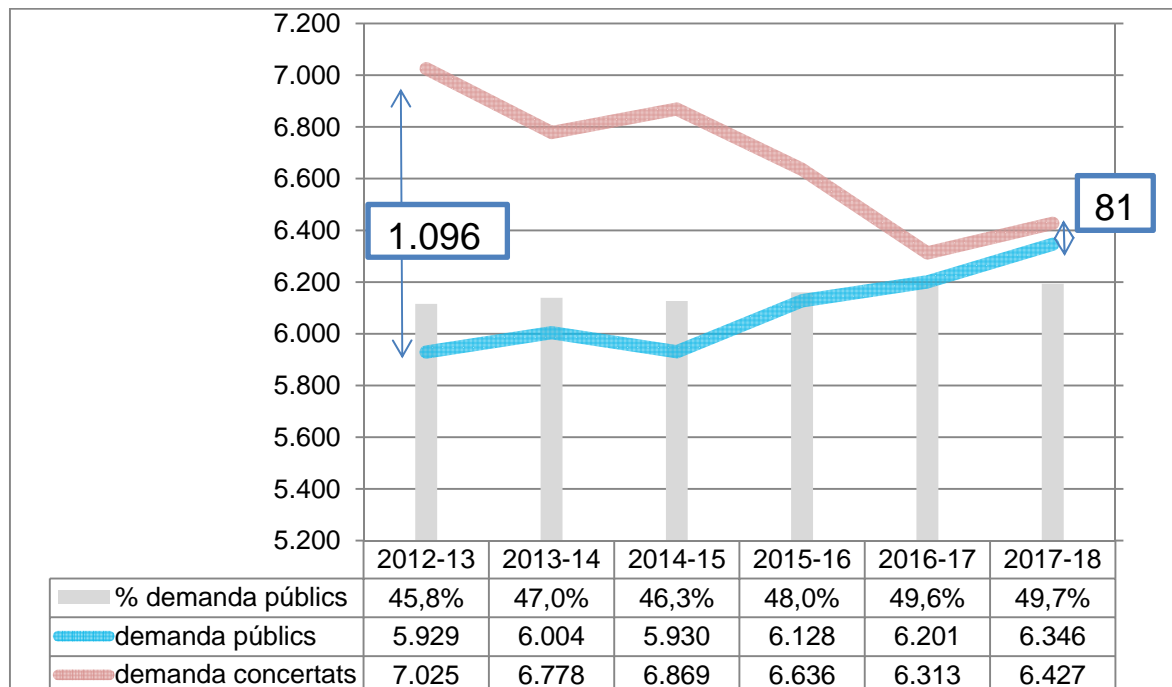
Les dades de l'últim padró del mes d'octubre del 2016 ens indicaven una estabilitat de la població que s'havia d'incorporar a P3 respecte de l'any anterior, amb una lleu disminució de 56 infants. Analitzant la demanda, s'observa un **augment de 259 sol·licituds respecte del curs passat**.

La demanda estimada en la planificació de l'oferta, seguint la tendència dels darrers cursos, era de 12.562 i finalment s'han presentat 12.773 sol·licituds.

Aquest augment de la demanda es reparteix de manera equitativa tant en centres públics com concertats, que han crescut en un percentatge semblant.

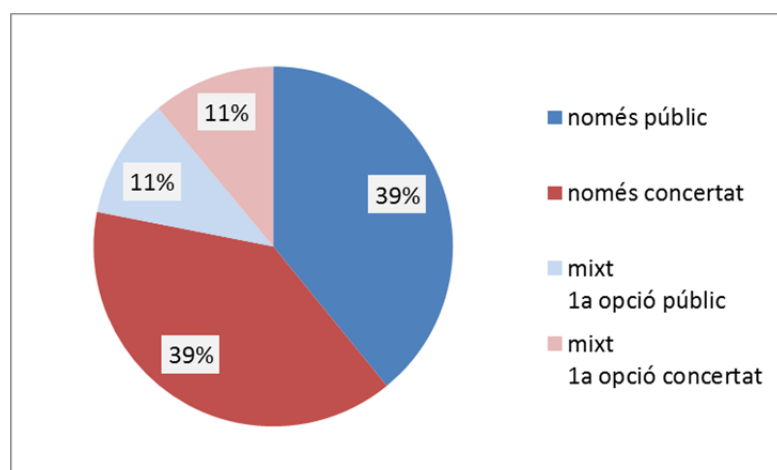
## Preferència de les famílies.

### Evolució de la demanda de centres públics i centres concertats



Es constata un **equilibri** en les preferències de les famílies entre l'**oferta pública, amb el 49,7 % de la demanda, i la concertada, amb el 50,3 % de la demanda.**

### Percentatge de demanda segons titularitat



**El 39 % de les famílies només demanen centres públics o centres concertats en totes les seves opcions.**

La resta de les famílies que demanen centres de diferents titularitats es divideixen uniformement entre l'11 % dels que demanen en primera opció un centre públic i el mateix percentatge dels que el demanen concertat.

## Reequilibri de la demanda entre zones d'escolarització i centres.

Analtzades les demandes que han rebut els centres en primeres, segones i terceres opcions, podem confirmar que la majoria de centres són considerats com una bona opció per les famílies. **S'observa un reequilibri de les demandes dins d'una mateixa zona**, tot i que hi ha 13 centres que tenen una demanda molt alta en primera opció, aquest xifra ha disminuït respecte del curs passat, que eren 18, i també ha disminuït lleument el volum de demandes de cada centre.

Continua la **preferència de les famílies per escoles que aposten per la innovació pedagògica**. I aquest reequilibri de la demanda coincideix amb l'increment en les escoles que estant actualitzant els seus projectes i que estant participant en programes d'innovació i de treball en xarxa, com les Xarxes per al canvi, la Xarxa de competències bàsiques i d'altres. També ha contribuït a aquest reequilibri l'acceptació de la proposta educativa dels nous centres que obren el curs vinent i que ompliran les places ofertes.

Cal dir que encara hi ha 6 centres públics i 12 de concertats que, sumant les primeres segones i terceres opcions, no omplen la places que ofereixen. Cal dir, però, que la majoria d'aquestes escoles estan situades en barris aïllats geogràficament i amb poca població.

El **criteri de proximitat ha estat un factor clau** en el planificació de l'oferta educativa del curs 2017-2018. En aquesta línia, es van crear **6 noves escoles per poder reequilibrar l'oferta en determinades zones**. Estem pendents de l'assignació per poder fer-ne la valoració definitiva, però podem avançar que, en general, totes les zones d'escolarització podran donar resposta a les demandes de les famílies residents a la seva zona.

Si només tenim en compte les demandes en primera opció, s'observen dues zones en què la demanda supera a l'oferta: la Z26 del Poblenou, al districte de Sant Martí, i molt lleugerament la Z12 de la Vila de Gràcia. A la zona del Poblenou, les demandes suposen el 107 % de la població que hi està empadronada i, per tant, moltes sol·licituds són de fora de la zona d'escolarització.

Amb l'assignació definitiva es podrà fer la valoració i el tancament de l'oferta final.

## La distribució de la demanda de P3 segons els barems

### Barem general

		2016-2017	2017-2018
<b>Germans</b>	<b>40 punts</b>	36,8 %	38,9 %
<b>Proximitat</b>	<b>30 punts</b>	82,4 %	84,2 %
	<b>20 punts</b>	3,9 %	3,7 %
	<b>15 punts</b>	3,0 %	3,3 %
	<b>10 punts</b>	6,8 %	6,3 %
<b>Renda mínima</b>	<b>10 punts</b>	0,8 %	2,7 %
<b>Discapacitat de l'alumne/a o d'un familiar de primer grau</b>	<b>10 punts</b>	3,4 %	5,4 %

### Barem complementari, de desempat

		2016-2017	2017-2018
Família nombrosa o monoparental	15 punts	14,7 %	14,9 %
Malalties digestives cròniques	10 punts	1,8 %	3,4 %
Antics alumnes (germans o pares)	5 punts	11,7 %	12,3 %

Ha augmentat el percentatge de sol·licituds de germans, i també les famílies que acrediten renda mínima, discapacitat de l'alumne/a o d'un familiar de primer grau i malalties digestives cròniques.

### Procés de preinscripció

Ha augmentat el nombre de famílies que omplen més d'una opció en la sol·licitud. Tot i així, hi ha un nombre reduït de 139 famílies que només han omplert una opció en la seva sol·licitud, no tenen puntuació per germans i han optat per escoles amb un demanda superior a l'oferta.

D'aquestes famílies, les que no se'ls assigni la plaça demanada, aniran al procés d'assignació d'ofici i hauran d'escollir entre les places que hagin quedat vacants.

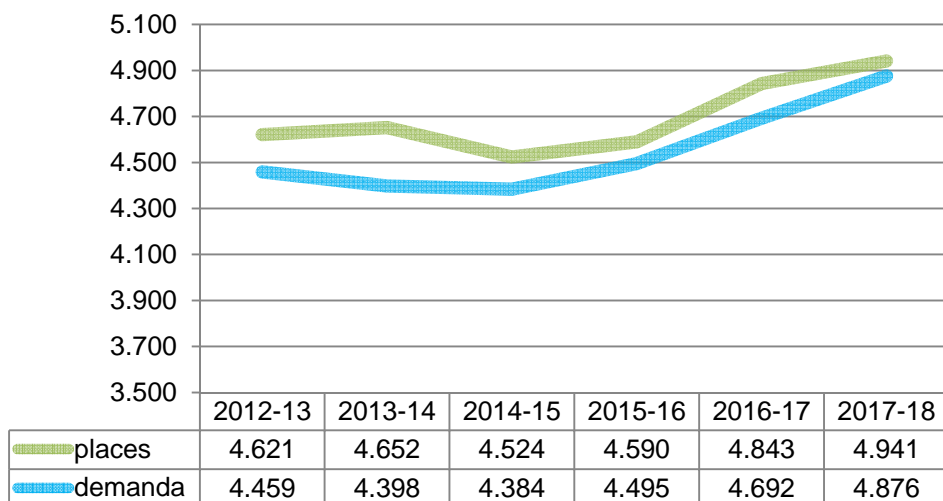
### Valoració general

Analitzant aquestes primeres dades, ens reafirmem en la necessitat de continuar avançant en el model de planificació de l'escolarització que garanteixi la confiança de les famílies en les escoles de proximitat i que ja estant treballant per l'equivalència i l'equitat.

## DADES DE 1r ESO

### Sol·licituds rebudes

#### Evolució de les sol·licituds i la demanda



S'observa un augment global de 45 sol·licituds presentades a 1r d'ESO que passen de 6.694 a 6.739. Cal tenir en compte, respecte les dades dels centres concertats, que el seu alumnat majoritàriament no participa en el procés de preinscripció ja que hi ha continuïtat de la primària. **L'augment és significatiu als centres públics que passen de 4.692 sol·licituds a 4.876, un total de 272 sol·licituds més.**

#### Reequilibri de la demanda entre zones i adscripcions

També s'observa un **reequilibri en la demanda** dels centres de secundària, per un augment del nombre de centres que tenen una demanda equilibrada. Tanmateix dels 65 instituts que ofereixen 1r d'ESO, n'hi ha quatre que tenen una alta demanda (el curs passat eren vuit). **Es constata la continuïtat entre la primària i la secundària públiques**, ja que el 84% de les famílies opten en primera opció per a centres adscrits.

Cal dir que hi ha 3 instituts públics que, sumant les primeres segones i terceres opcions, no omplen la places que ofereixen, 2 dels quals estant situats en barris aïllats geogràficament i amb poca població.

#### Acceptació de les noves propostes d'institut escola, de continuïtat entre la primària i la secundària

En les 3 propostes dels **nous institut escola**, es reflecteix la confiança de les famílies en el projecte, amb la continuïtat de la majoria d'alumnes a 1r d'ESO. Aquests centres **consoliden i milloren la demanda** també a P3 de la població de la seva zona.

#### El web del Consorci

En la present campanya hem millorat la informació del web del Consorci, avançant en el camí cap a la transparència informativa i oferint una informació equivalent de tots els

centres educatius, amb l'ampliació de la guia de centres. El nombre de visites al web del Consorci ha augmentat el 21 % en el període de campanya.

Barcelona, 27 d'abril de 2017