

# SplaiEnglish: Compartim l'anglès amb el món

Oscar del Estal  
Escola Splai

[blocs.xtec.cat/anglesceipsplai](http://blocs.xtec.cat/anglesceipsplai)


[oestal@xtec.cat](mailto:oestal@xtec.cat)

[@SplaiEnglish](https://www.instagram.com/SplaiEnglish)

# Cicle Inicial



Videos i cançons




Diàlegs curts



Chants i jocs en rotllana



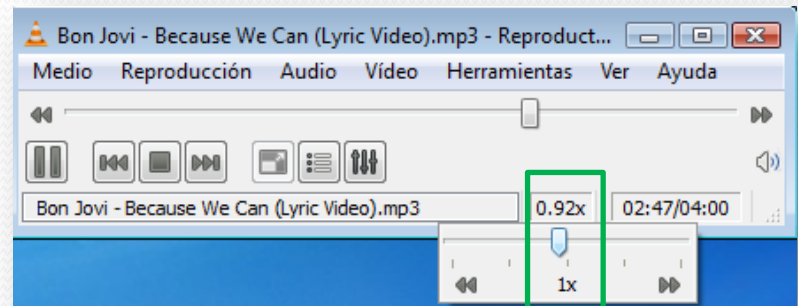
Jocs de taula



Repàs d'estructures bàsiques

## Treball amb vídeos i cançons

- Escoltar la cançó, fer mímica utilitzant el llenguatge corporal i les flashcards com a suport.
- Utilitzant “VLC player” podem reduir o augmentar el tempo de les cançons

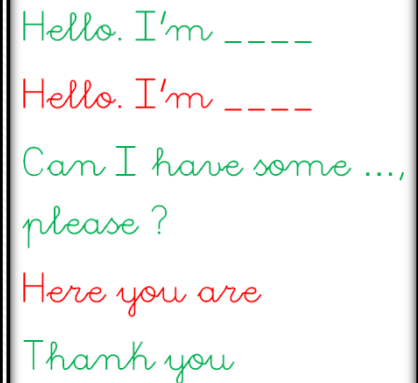


- Els alumnes practiquen amb els seus CDs.
- Gravem les cançons a classe i el mestre les edita utilitzant Pinnacle Studio




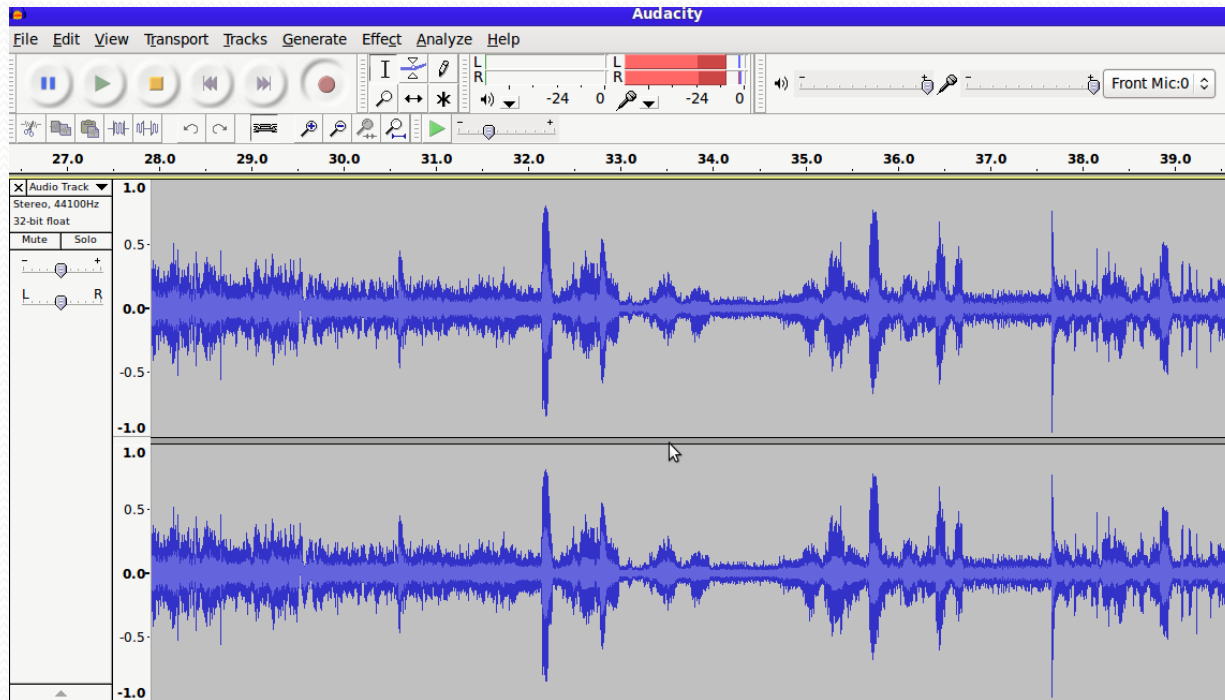
## Preparació dels diàlegs

- Escoltar les produccions orals d'alumnes de cursos anteriors
- Practicar el diàleg com si fos un rap fent servir “Choral reading”
- Projectar el diàleg escrit i triar els rols.
- Practicar en parelles mentre el mestre va corregint la seva pronunciació, ritme i entonació.
- Repassar el diàleg amb el micròfon inalàmbic i la Pissarra digital



Hello. I'm \_\_\_\_  
Hello. I'm \_\_\_\_  
Can I have some ...,  
please?  
Here you are  
Thank you

## Gravació dels diàlegs



Gravació dels diàlegs  
amb el programa  
Audacity

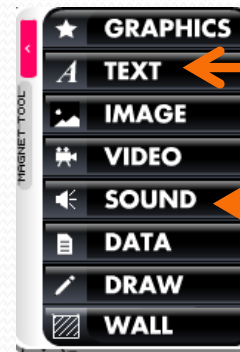
- Escoltar les gravacions resultants i corregir els errors.

## Difusió dels diàlegs

- Pujar els audios a [www.GLOGSTER.com](http://www.GLOGSTER.com)

**Glogster** **EDU**

- Crear el teu GLOG



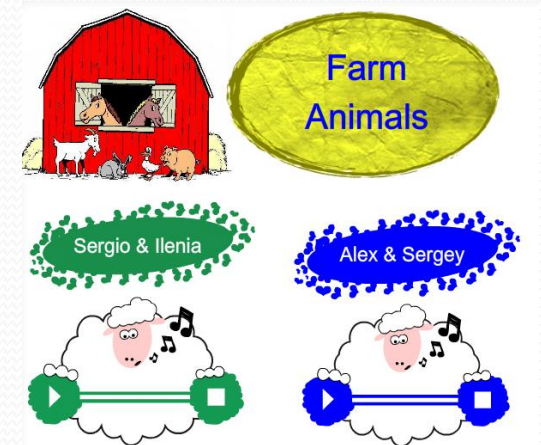
Bafarades i text

Afegir un botó de Reproducció al so


- Guardar el GLOG i inserir-lo al Blog d'anglès

✓ **SAVE OR PUBLISH**

**EMBED THIS GLOG**



# Cicle Mitjà



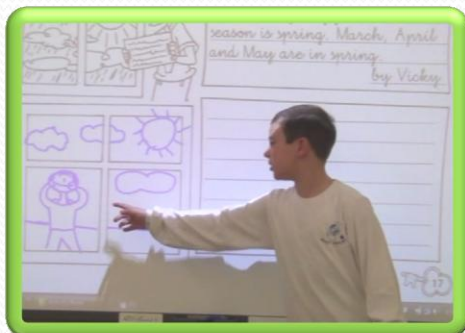
Prendre part a videos CLIL per consolidar el contingut



Emberbussaments



Gravació de diàlegs i redaccions curtes.



Presentacions orals



Jocs en rotllana

# Act it out 6!

Hassan: Where's the lizard ? Is it \_\_\_\_\_ the rock ?

Zoo keeper : \_\_\_\_, it isn't.

Hassan: Is it \_\_\_\_ the rock ?

Zoo keeper : \_\_\_\_, it isn't.

Hassan: Is it \_\_\_\_\_ the rock ?

Zoo keeper: \_\_\_\_, it isn't.

Hassan: Where is \_\_\_\_\_ lizard ?

Zoo keeper : It's \_\_\_\_ my head !



# Act it out 6!

Hassan: Where' \_\_\_ \_\_\_ lizard ? Is it \_\_\_ \_\_\_ rock ?

Zoo keeper : \_\_\_, \_\_\_ isn't.

Hassan: Is it \_\_\_ \_\_\_ rock ?

Zoo keeper : \_\_\_, \_\_\_ isn't.

Hassan: Is it \_\_\_ \_\_\_ rock ?

Zoo keeper: \_\_\_, \_\_\_ isn't.

Hassan: Where \_\_\_ \_\_\_ lizard ?

Zoo keeper : It's \_\_\_ \_\_\_ head !

# Act it out 6!

Hassan: Where' \_ \_ \_ lizard ? \_ \_ it \_ \_ \_ \_ \_ rock ?

Zoo keeper : \_ \_ , \_ \_ \_ \_ ' \_ \_ .

Hassan: \_ \_ it \_ \_ \_ \_ \_ \_ \_ ?

Zoo keeper : \_ \_ , \_ \_ \_ \_ ' \_ \_ .

Hassan: \_ \_ it \_ \_ \_ \_ \_ \_ \_ \_ \_ ?

Zoo keeper: \_ \_ , \_ \_ \_ \_ ' \_ \_ .

Hassan: Where \_ \_ \_ \_ \_ lizard ?

Zoo keeper : It' \_ \_ \_ \_ \_ head !

# Act it out 6!

Hassan: Where' \_\_\_\_\_ ? \_\_\_\_\_ it \_\_\_\_\_ ?

Zoo keeper : \_\_\_\_\_, \_\_\_\_\_'\_\_\_\_\_.

Hassan: \_\_\_\_\_ it \_\_\_\_\_ ?

Zoo keeper : \_\_\_\_\_, \_\_\_\_\_'\_\_\_\_\_.

Hassan: \_\_\_\_\_ it \_\_\_\_\_ ?

Zoo keeper: \_\_\_\_\_, \_\_\_\_\_'\_\_\_\_\_.

Hassan: Where \_\_\_\_\_ ?

Zoo keeper : It' \_\_\_\_\_ !

# Act it out 6!

Hassan: \_\_\_\_\_ ' \_\_\_\_\_ ? \_\_\_\_\_ ?

Zoo keeper : \_\_\_\_, \_\_\_\_ ' \_\_.

Hassan: \_\_\_\_\_ ?

Zoo keeper : \_\_\_\_, \_\_\_\_ ' \_\_.

Hassan: \_\_\_\_\_ ?

Zoo keeper: \_\_\_\_, \_\_\_\_ ' \_\_.

Hassan: \_\_\_\_\_ ?

Zoo keeper : \_\_\_\_ ' \_\_\_\_\_ !

# Cicle Superior

## 1<sup>a</sup> Sessió

- Mostrar els vídeos de les situacions comunicatives gravades pels alumnes de cursos anteriors (germans i germanes si és possible).
- Presentació del llenguatge per fer el diàleg.
- Creació del diàleg
- Correcció dels diàlegs per part del mestre.
- Pràctica per parelles del diàleg i dels gestos.

Student A	Student B
Hello. Good _____	Hello. Good _____
What are your hobbies?	I _____ and _____ And yours ?
I _____ and _____ Do you _____?	Yes, I do / No, I don't Do you _____?
No I don't. I haven't got _____	You haven't got _____!
No, I haven't. I _____ or _____	Goodbye / See you soon
Goodbye / See you soon	

# Al llarg de la setmana

Speed: 0 Language: English (male) Say it

Writing a letter to Russian girlfriend in Russian

Do you want to embed this spoken text into E-mail or Web page? Yes!

Speaking English

Hello, my name is Mike. Welcome to our language portal I want to introduce a new text to speech service, which means I can read out anything you like. I and my colleagues speak English, Chinese, French, German, Italian, Japanese, Korean, Portuguese, Russian and Spanish.

## Barra lateral *Text to Speech*:

- Pronuncia qualsevol text escrit en anglès i facilita el treball de l'expressió oral.



1. Escrivim el text.
2. Fem clic al botó "Say it"
3. Ajustem la velocitat "Speed" --1, -2, -3 (+ lent) +1, +2, +3 (+ ràpid)
4. Amb el botó Play, ho podem tornar a escoltar

## 2<sup>a</sup> Sessió

- Representació per parelles i avaluació.
- Feedback sobre els errors observats.
- Gravació de la situació comunicativa.
- Tests de comprensió oral sobre les gravacions dels seus companys.
- Enviament del feedback als pares per E-mail
- Publicació de totes les produccions orals al blog d'anglès de l'escola.



## Dialogue examples




Giving directions



Weather forecast



At the restaurant



Which is the best planet?



Countries & Continents



## Participar cantant cançons en anglès al nostre “Concert de Primavera”



- Preparar les cançons a classe utilitzant gestos i llenguatge corporal.
- Inserir la versió Karaoke al Blog
- Cantar la cançó individualment o en parelles utilitzant Ultrastar.





# Implicació de les famílies

## Tasca del mestre

- Assistir a totes les reunions d'aula a explicar el projecte
- Elaborar un DVD amb totes les produccions de cada alumne a Primària.



3.691 Articles al Blog d'anglès

- Enregistrar més de 12,500 activitats d'expressió oral

## Resposta de les famílies

25.504 Comentaris al Blog

0365140 Visites al Blog

- Poden preparar els dictats, els diàlegs i les expressions orals amb els seus fills/es.
- Están contents de rebre els resultats de les seves produccions orals.

# • Comentaris al Blog

## 2 respostes a "GLOG: Likes & dislikes (3rd grade)

1. **gael grau** Diu:

febrer 5th, 2013 at 18:58 e

hello Oscar,L'Adrian i L'Alex p. o han fet perfecte!!!!!!...

2. **oestal** Diu:

febrer 5th, 2013 at 20:16 e

Yes, Gael !! They did it, great !!

**laura perez santiago** Diu:

juny 6th, 2010 at 16:14 e

Hola Oscar estava fent els deures i tu acabes de posar les gravacions

**oestal** Diu:

juny 6th, 2010 at 16:22 e

Yes, Laura ! We are all doing homework !

**Mireia Guixeras** Diu:

novembre 20th, 2011 at 15:31 e

Hello Oscar!

Congratulations for your fantastic interview. We know for ages how great are you and your classes. And what's more: not only my children take advantage of your blog but you're my inspiration for the English blog I have for my students. I really hope you won't move from the School Splai!!!

Family Spiess Guixeras

**maia rios** Diu:

octubre 7th, 2012 at 18:22 e

Hello, I'm the mother's Gael. I have very happy for I see them.  
bye

**Adrian.** Diu:

octubre 22nd, 2012 at 18:51 e

Amb això a fet que sapiga millor les paraules en angles!!

**Alba Parra** Diu:

febrer 22nd, 2010 at 18:15 e

Hello Oscar!!! he escoltat tots els nens i ha sigut molt xulo. La meva mare tambe ho ha escoltat i li ha agradat molt i les fotos tambe.  
Good bye!!

**oestal** Diu:

febrer 22nd, 2010 at 22:55 e

I'm glad you liked it!  
see you tomorrow!

**ileana** Diu:

octubre 7th, 2012 at 10:51 e

Que guapos y buenos bailarines estos chicos, gracias Oscar por estos videos a mi niño y a nosotros nos hace mucha ilusión verlos

**iker** Diu:

octubre 9th, 2012 at 17:46 e


Hello Oscar,

Aquests nois cada vegada ho fan més bé.

Gràcies per la teva feina crec que fas un treball fantàstic.

¡veves.

**Gràcies per la vostra atenció !!**



**oestal@xtec.cat**  
**@SplaiEnglish**